


Elevhæfte til

Robin Hood



Opgaver lavet af skolelærerlife.dk

Bogen er genfortalt af Maj Bylock, illustreret af Christian Guldager og udgivet hos Straarup&Co



Før du læser bogen

Hvad er titlen på bogen?

Hvem har skrevet bogen?

Hvor mange kapitler er der i bogen?
Skriv dem herunder:




Hvem er bogens illustrator?

Hvilket forlag har udgivet bogen?



Kig på bogens forside. Hvad tror I, der sker?



Læs bagsideteksten og svar på spørgsmålene:

Hvad betyder uretfærdigt?


Hvornår var middelalderen?

Hvad gør den ondskabsfulde sherif?

Hvem bor i Sherwoodskoven - og hvad kæmper de for?

Læs kapitel 1

De fredløse i Sherwoodskoven



Svære ord:

Skriv en forklaring på ordet, og brug det i en sætning.

adelsmænd

Forklaring:

Sætning:

spurtede

Forklaring:

Sætning:

rygte

Forklaring:

Sætning:

tomhændede

Forklaring:

Sætning:

Svar på spørgsmålene:

Husk at svare i hele sætninger.

Forklar, hvad det vil sige at være fredløs.

Hvordan blev Robin Hood fredløs? Hvordan har han det med det?

Hvad vil man få af kong Henrik, hvis man fanger Robin Hood?

Hvad gør Robin og de andre fredløse, der bor i skoven?



Læs kapitel 2

Lille John - en mægtig kæmpe



Svar på spørgsmålene:

Husk at svare i hele sætninger.

Fortæl om Robin Hoods møde med Lille John.

Hvordan bliver Lille John en del af Robins mænd?

Fortæl om de fredløses lejr. Hvordan ser der ud?

Robin er stolt af sine mænd. Hvad siger han om dem?





Læs kapitel 3 og 4
Den snedige kobbersmed og
Den gyldne pil

Tal sammen i gruppen om spørgsmålene:
Husk at svare i hele sætninger.

Hvilken by ligger nær
Sherwoodskoven?

Fortæl om kongens sherif.

Hvem vil hjælpe sheriffen med
at aflevere dommerkendelsen
til Robin Hood?

Hvem møder kobbersmeden
på sin vej - og hvad laver de
sammen?

Fortæl, hvad der sker med
kobbersmeden i resten af
kapitel 3.

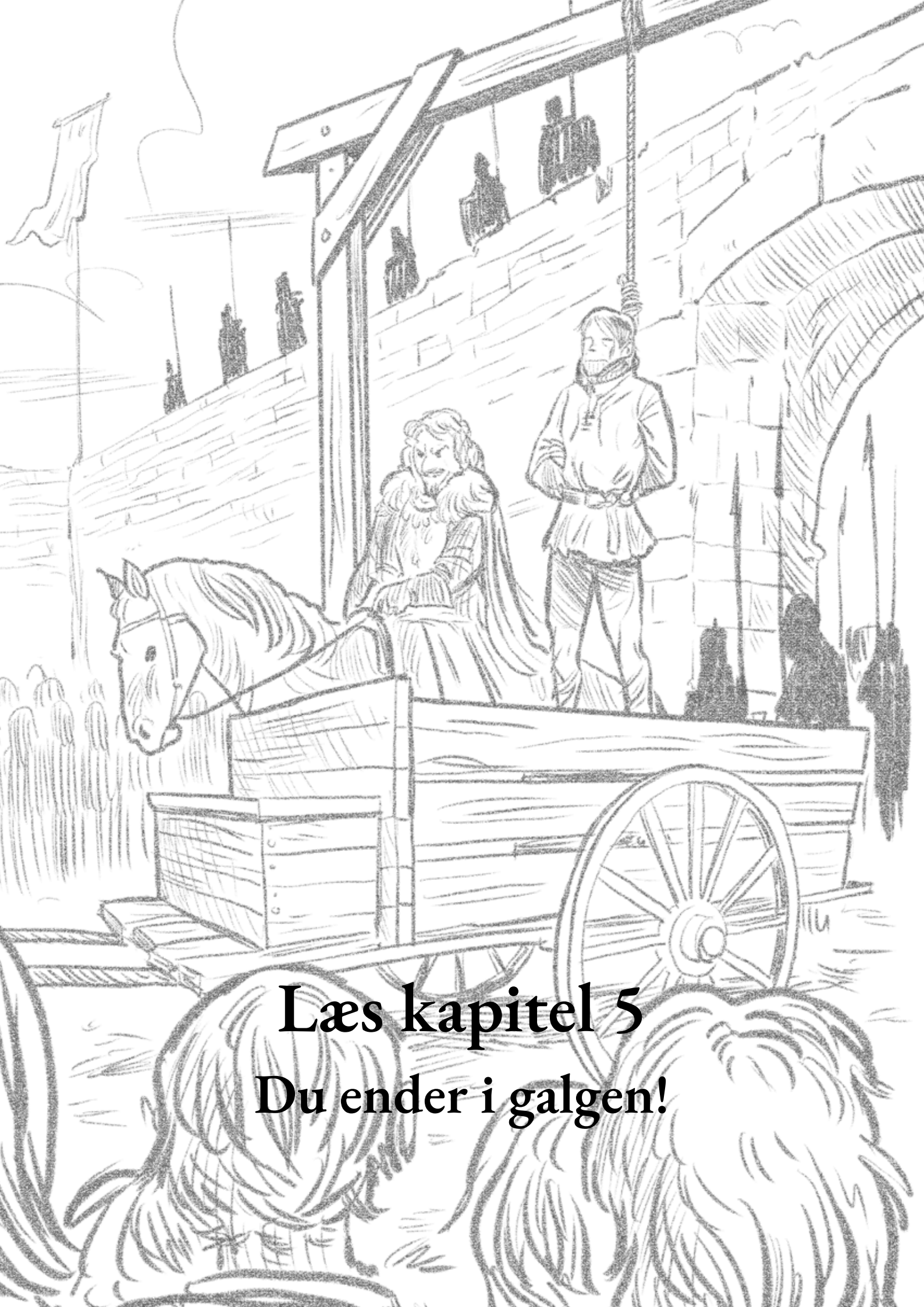
Hvor ridder sheriffen hen - og
hvorfor?

Hvad får sheriffen ud af
rejsen?

Hvad går sheriffens nye plan
ud på?

Hvem vinder konkurrencen?

Hvordan får sheriffen at vide,
at Robin Hood havde snydt
ham?



**Læs kapitel 5
Du ender i galgen!**

Svære ord:

Skriv en forklaring på ordet, og brug det i en sætning.

galge

Forklaring:

Sætning:

tapper

Forklaring:

Sætning:

løkke

Forklaring:

Sætning:

tumult

Forklaring:

Sætning:

.....

Svar på spørgsmålene:

Husk at svare i hele sætninger.

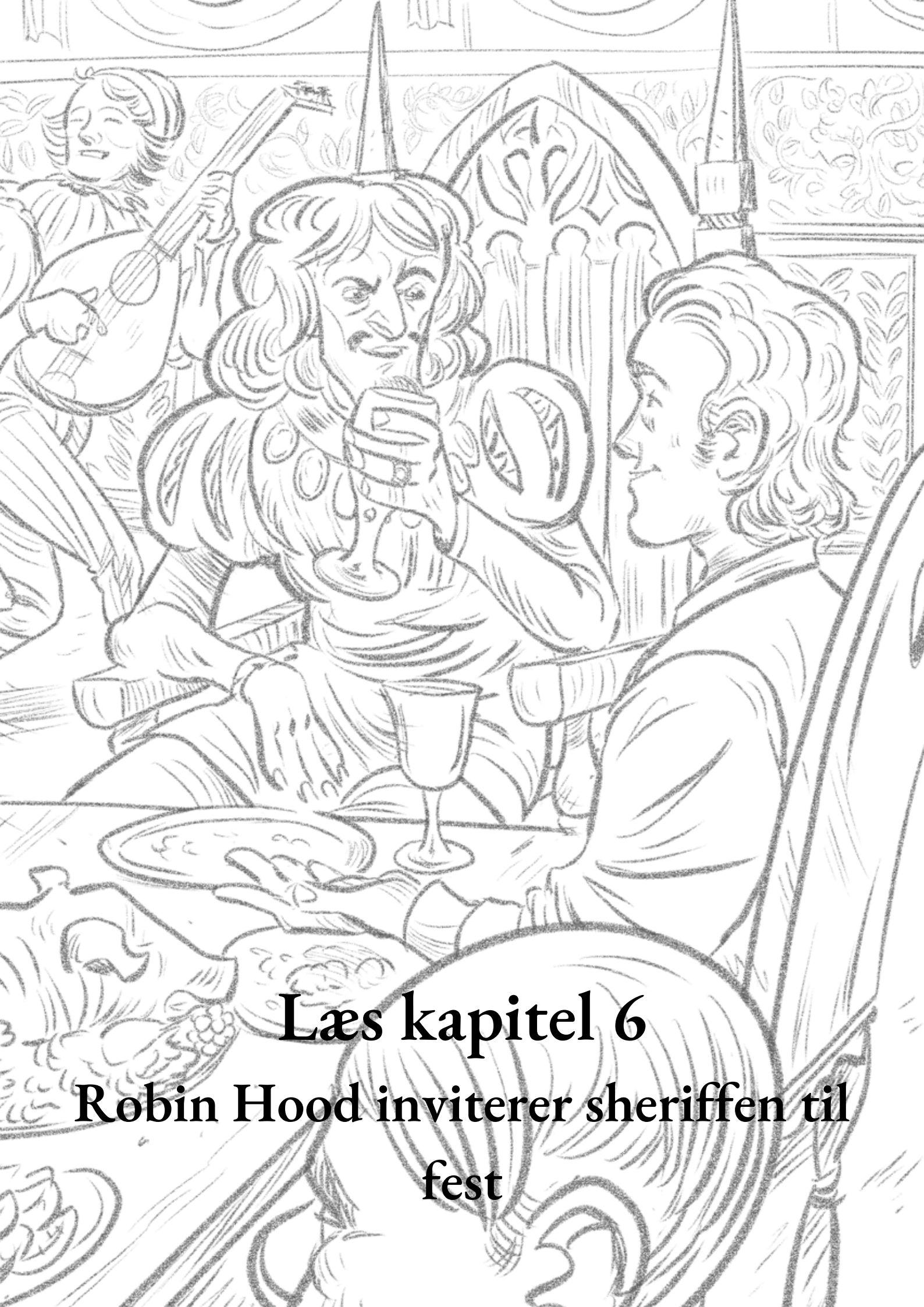
Hvad siger sheriffen til sine soldater?

Hvad vil Robin gøre og hvorfor?

Hvad skal William finde ud af - og hvordan finder soldaterne ud af, at William er en af de fredløse?

Fortæl, hvad der sker med William.





Læs kapitel 6

**Robin Hood inviterer sheriffen til
fest**

Sandt eller falsk:

Sæt kryds i den rigtige boks.

SANDT **FALSK**

Robin vil hævne sig på sheriffen.

Robin skyder en slagter.


Robin køber en hest, en vogn og en masse kød for 5 mønter.

Robin sælger kødet for den dobbelte pris til alle inde i byen.

Sheriffen køber hornkvæg af Robin Hood.

Robin vil have sheriffen til at betale for en ny vogn.

Sheriffen smider sin tunge pung på jorden til Robin.



Læs kapitel 7 - 10

Røde Will


Den modige møller

Sangeren med hjertesorger og

Et anderledes bryllup

Robin Hood møder i disse kapitler fire personer. I skal enten fortælle om mødet med Will, mølleren, Allan eller broder Tuck.
Skriv, hvordan de mødes, og hvordan deres møde ender:





Læs kapitel 11 - 13

Den triste ridder

Den fæle Guy af Gisbourne og

Stakkels Lille John

Tal sammen i gruppen om spørgsmålene:
Husk at svare i hele sætninger.

Hvem finder Robin Hood og Lille John, da de går på jagt efter en rig gæst til deres middag?

Hvad er ridderens historie?

Hvordan løser de ridderens problem?

Hvad sker der et år senere - og hvorfor?

Fortæl om Robin Hoods møde med Guy af Gisbourne. Hvordan ender mødet?

Hvad laver Lille John imens Robin Hood sloges med Guy af Gisbourne?

Hvordan ender der en pil i sheriffens bagdel?



Læs kapitel 14 og 15

Robin Hood og Richard Løvehjerte og

Der hvor pilen lander, skal du grave

min grav

Svære ord:

Skriv en forklaring på ordet, og brug det i en sætning.

tradition

Forklaring:

Sætning:

stræder

Forklaring:

Sætning:

bidslet

Forklaring:

Sætning:

benåder

Forklaring:

Sætning:

Svar på spørgsmålene:

Husk at svare i hele sætninger.

Hvem er Richard Løvehjerte?

Fortæl om mødet mellem Robin Hood og Løvehjerte. Hvad gør Løvehjerte ved Robin Hood?

Kapitel 14 slutter med sætningen: 'Nu var Robin en fri mand i kongens tjeneste.' Hvad betyder dette?

Pludselig er sheriffen efter Robin Hood igen. Hvorfor?



Efter du har læst bogen





Svar på spørgsmålene:

Husk at svare i hele sætninger.

Hvordan slutter bogen?

Fortæl, hvad du synes om, at Robin Hood og de fredløse tager fra de rige og giver til de fattige.

Tekst-rouletten

Nu er I færdige med at læse bogen. Sæt jer sammen i gruppen, og gennemgå spørgsmålene nedenunder. Den første elev vælger selv, hvilket spørgsmål der startes med. Sæt et kryds i den lille kasse, når spørgsmålet er besvaret. Fortsæt, indtil I er igennem alle spørgsmål.

Hvem minder du mest om af de medvirkende personer?

Hvor foregår historien?

Hvordan bliver problemet i bogen løst?

Hvem minder du mindst om af de medvirkende personer?

Hvad synes du om slutningen på bogen?

Hvad ville du have gjort, hvis du var hovedpersonen?

Fortæl om starten på bogen.

Hvad handler bogen om? Giv et kort resume.

Hvis du skulle fortsætte bogen, hvad skulle der så ske?

Beskriv hovedpersonen.

Hvilken del af bogen kunne du bedst lide?

Hvor er bogens 'point of no return'?

Er der noget ved bogen, du ikke kan lide?

Er der noget i bogen, du mangler svar på?

Hvem er de vigtigste bipersoner?

Hvilken genre er bogen?

Hvordan er stemningen i bogen? (f.eks. sjov, uhyggelig eller trist)

Var bogen som du forestillede dig, inden du begyndte på den?

Vælg fem ord, der beskriver bogen.

Vil du anbefale bogen til andre? Hvem?

Husk at begrunde dine svar.

