Før du læser



Kig på forsiden af bogen.

Hvem har skrevet bogen? _____

Beskriv billedet på forsiden: _____

_____

_____

Kig på forsiden af bogen.
Farvelæg traktoren i samme farver, som den på bogens forside.



Kig på bagsiden af bogen.
Hvad kan man læse om i bogen?_____

_____

_____

Imens du læser

Kig på side 4 og 5.

Skriv de ord, der mangler.

Det _____ stormet,

og et _____ træ er _____.

En _____ løfter stykkerne _____ med sin _____.

Kig på side 6 og 7.

Forklar, hvad ordet betyder.

Traktor

Kig på side 8 og 9.

Lav ordene, og skriv dem på linjerne.

V L P O = _____

E Ø D R D R = _____

T E E S H = _____



Imens du læser

Kig på side 12-15.

Sandt eller falsk.

	Sandt	Falsk
En plov har 5 plovskær.	☐	☐
Det ene hjul kører i en plovfure.	☐	☐
Det er svært at lave helt lige furer.	☐	☐
Traktorer bruger GPS.	☐	☐
Landmanden skal selv dreje traktoren for enden af marken.	☐	☐
Marken skal pløjes, før man kan så korn.	☐	☐

Kig på side 16 og 17.

Hvad bruger man en bæltetraktor til? _____

_____

_____

Kig på side 18 og 19.

Skal grise have mad på præcis samme tid hver dag? Farv det rigtige svar.



Imens du læser

Kig på side 20 og 21.

Færdiggør sætningerne. Sæt streg.

Det bruger man	af en traktor.
Vejhøvlen bliver trukket	så let nye huller.
Og der kommer ikke	en vejhøvl til.

Kig på side 24 og 25.

Hvad bruger man en traktorbus til? _____

_____

_____

Kig på side 26 og 27.

Hvad kan du se på billedet?

Imens du læser

Kig på side 28 og 29.

Beskriv billedet. Skriv mindst tre farver.

_____

_____

_____

_____

Kig på side 30 og 31.

Hvad er den særlige regel ved traktortræf?

_____

_____

_____

_____

Efter du har læst

Skriv tre ting ned, du har lært.

1 _____

2 _____

3 _____

Snak sammen to og to om spørgsmålene.

Hvad synes du om bogen? Hvorfor?

Hvad var det mest spændende at læse om i bogen?

Hvad vidste du om traktorer i forvejen, før du læste bogen?