Før du læser

Kig på forsiden af bogen.

Hvem har skrevet bogen? _____

Hvad kan du se på forsiden? _____

_____

Kig på bagsiden af bogen.

Hvor i Danmark lever hjorte?_____

_____

Kig på indholdsfortegnelsen.

Skriv navnene på to af de hjorte, man kan læse om på side 16-24.

_____

_____

Mens du læser

Kig på side 10 og 11.
Sæt streg mellem ordet og den rigtige forklaring.

Drøvtygger	Når dyret får maden op i munden igen for at tygge den en gang mere.
Fordøje	Dyr, som kun spiser planter.
Gylpe	Dyr, som har fire maver. De gylper maden op og tygger den igen.
Planteæder	Når maden bliver lavet om i maven, så kroppen kan bruge den.

Kig på side 12 og 13.
Forklar ordet.

Brunst

Mens du læser

Kig på side 14 og 15.

Hvor gamle er hjorte, når de får gevir?_____

Hvor mange kilo kan en amerikansk elgs gevir veje?_____

Hvad hedder den hud, der er på geviret, mens det er nyt?_____

Hvor tit bliver en hjorts gevir skiftet ud?_____

Kig på side 16 - 21

Hvilken art hjort gælder det for? Sæt X.	**Rådyr**	**Dådyr**	**Kronhjort**
Der er ca. 5.000 vilde af dem i Danmark.			
Det største pattedyr, der lever i det fri i Danmark.			
De mindste af de hjorte, der lever i Danmark.			
Der findes op mod 400.000 af dem i Danmark.			
Dets gevir minder lidt om to brede skovle.			
Dets gevir minder lidt om en krone.			

Mens du læser

Kig på side 10 og 11.
Sæt streg mellem hjorten og den rigtige forklaring.

Føder en enkelt unge om året

Kan dykke mange meter

Både hanner og hunner har gevir

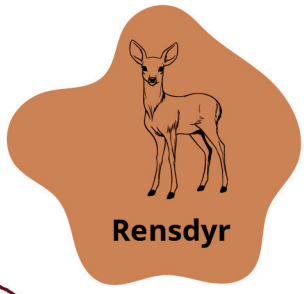

Der er ca. 20 af dem i Danmark

Mest aktive om dagen og hviler om natten

Engang boede den kun i Asien, i lande som Kina, Japan og Korea

Den største hjort i verden

Kig på side 28 og 29.
Hvad kan være farligt for hjorte, eller for deres unger? Sæt ring om.



Efter du har læst

Klip billederne ud.
Læg dem på dit bord.



Efter du har læst

Lim de små billeder på her. Du må også gerne tegne og skrive.
Lav dit eget billede om hjorte.

Mit billede om hjorte