

**Før du læser**



**Kig på forsiden af bogen.**

Hvem har skrevet bogen? \_\_\_\_\_

Beskriv bjerget på forsiden: \_\_\_\_\_

Kender du nogle høje bjerge? Hvilke? \_\_\_\_\_



**Kig på bagsiden af bogen.**

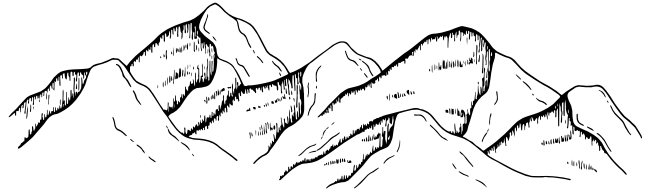
Bjerge er som store bølger af sten og klipper?

De største bjerge er en kilometer høje?

Høje bjerge er blevet skabt af enorme kræfter under jorden?



# Mens du læser



**Kig på side 6 og 7.**

Hvor i verden ligger bjergkæderne? Forbind bjergkæde og område med en pil.

Andelsbjergene

Alperne

Rocky Mountains

Himalaya

Europa

Asien

Sydamerika

Nordamerika



**Kig på side 8 og 9.**

Skriv de tre typer af bjerge.




**Mens du læser**



**Kig på side 16 og 17.**

Tegn træer på bjerget, så man kan se en trægrænse.



**Kig på side 16 og 17.**

Hvorfor bliver der en trægrænse på bjerge?

---

---

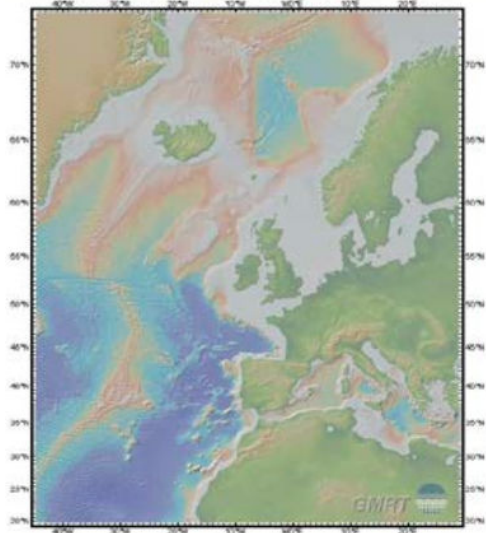


## Mens du læser



**Kig på side 28 og 29.**

Marker med en blyant, hvor på kortet man kan se bjergene under havet.




**Kig på side 30 og 31.**

Hvad hedder Danmarks højeste punkt?

---

Hvor højt er det?


---



## Efter du har læst



Forestil dig, at du skal bestige et højt bjerg. Tegn eller skriv de fem vigtigste ting, du vil medbringe i kufferten.



Hvilket bjerg vil du bestige? \_\_\_\_\_

Hvor i verden ligger bjerget? \_\_\_\_\_