


Kolibrier



Før du læser



Kig på forsiden af bogen.

Hvem har skrevet bogen? _____

Beskriv fuglen på billedet. Brug skemaet.

Farver	Størrelse	Hvad laver den?	Noget der er særligt



Læs på bagsiden.

Hvad får du at vide? Farv de rigtige.

Kolibrier lever mest af nektar fra blomster.

En kolibri kan stå stille i luften.

En kolibri kan ikke flyve sidelæns

En kolibri kan flyve baglæns.

Kolibrier



Hvad fortæller kolibrien om sig selv? Udfyld taleboblerne.

Jeg er verdens _____

Hvis jeg lever et sted, hvor det er koldt om vinteren _____

Jeg bruger hele min dag på at _____



Jeg lever i _____

Når jeg ikke kan få fat i nektar, spiser jeg _____

Nektar er vigtig for mig, fordi _____

Kolibrier



Kolibrien i tal. Tegn pil.

Så mange gange i sekundet slår en kolibri med vingerne

90

Så mange æg lægger en kolibri.

950

Så mange km/t kan en kolibri dykke ned med.

30-80

Så mange forskellige kolibrier findes der

2





Så mange fjer har en kolibri

350


Kolibrier



Fortæl om kolibrien.

<p>Kolibriens vinger</p>  A detailed illustration of a hummingbird's wing, showing the intricate structure of the feathers and the sharp point.	
<p>Kolibriens fødder</p>  An illustration of a hummingbird's feet, showing the long, curved claws and the small, delicate structure.	
<p>Kolibriens hjerte</p>  A simple, solid red heart shape.	
<p>Kolibriens rede</p>  An illustration of a hummingbird's nest, which is a small, cup-shaped structure made of dried leaves and twigs.	

Kolibrier



Efter du har læst



To ting, du ikke vidste, før du læste bogen.

1.

2.

Hvilken kolibri synes du er smukkeste? _____
