


Fiks dit tøj



Før du læser



Kig på forsiden af bogen.



Hvem har skrevet bogen? _____

Hvad kan du se? _____

Hvad betyder det "at fikse noget"? _____

Har du prøvet at fikse noget? _____ Har du prøvet at sy? _____




Kig på bagsiden af bogen.

Hvad sker der på billedet? _____

Hvad kan du lære i bogen? _____

Fiks dit tøj

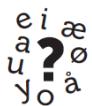


Mens du læser



Hvad betyder ordene?

Broderi	
Syskrin	
Motiv	
Sting	



Indsæt ord, der mangler.

Du kan fikse et hul ved at sy en _____ over hullet.

En knap kan du sy fast både på kryds og _____.

Man kan lave broderi med mange forskellige slags _____.

Der bruges mange _____, når man laver stof til tøj.

Tøj forurener, både når det laves, og når det _____.

Fiks dit tøj



Hvad passer sammen? Tegn pil.

Forsting

Sting, der ligger tæt

Mønster syet på stof

Fladsting

Små sting med lige mellemrum

Forskellige slags sting

Ligner en stiplet linje


Broderi

Gode til at dække en flade

Risting

Ligner forsting

Fiks dit tøj



Efter du har læst



Hvad gør du, hvis du får et hul på dit tøj? _____

Tror du, du kan fikse et hul i dit tøj? _____



Tegn en sej lap eller et fint broderi på T-shirten og bukserne.

