

Indbruddet på Louvre

Ganimards telefon ringer tidligt lørdag morgen. Der har været indbrud på det berømte museum, Louvre, i Paris. Der er blevet stjålet tre billeder, og tyven har efterladt et brev. Et brev, der er adresseret direkte til Ganimard.

Da han ankommer til museet, bliver han ledt ind i et af udstillingsrummene. Der er tre spor: En gåde, der er tegnet på væggen. En bog på bordet, der hedder "I fængsel", og et brev. Han åbner brevet først og læser:



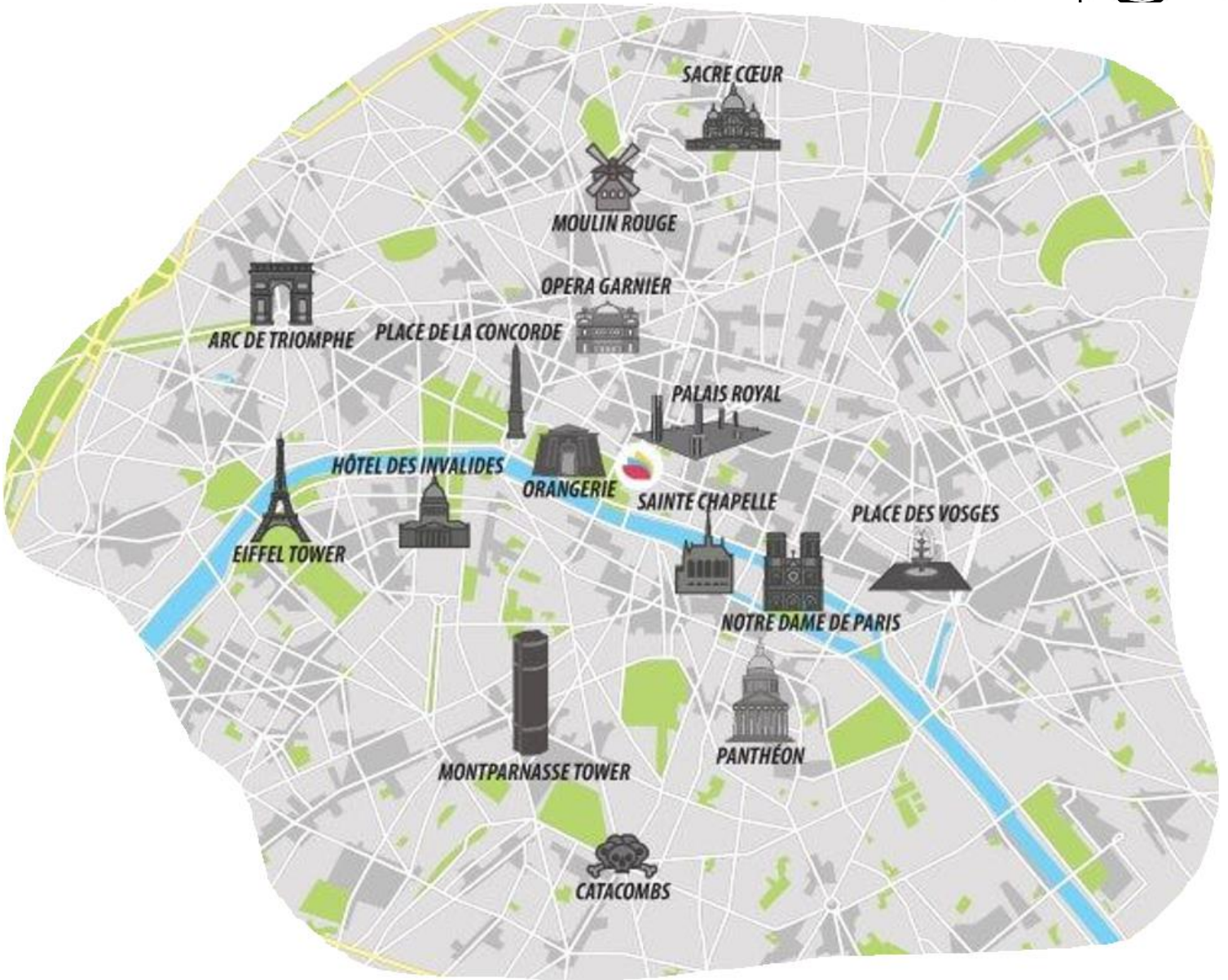
Ganimard
– politibetjent i Paris

"Kære Ganimard

Louvre har sådan nogle fine malerier, at jeg ikke kunne lade være med at låne et par stykker. Men bare rolig, I kan godt få dem igen, hvis I gætter, hvor jeg har gemt dem. Jeg har lagt et kort sammen med brevet, og billederne er på et af disse steder. I skal bare følge ledetrådene og finde de rigtige bogstaver. Men skynd jer. Kl. 8 i dag holder jeg auktion for de smukke billeder.

Held og lykke! A.L."

Brevet er underskrevet A. L. Det kan kun være Arsène Lupins værk. Ganimard kigger på kortet. Der er 14 forskellige steder, billederne kunne være gemt. Under kortet har Lupin tegnet nogle bokse i forskellige farver, hvor der skal stå to ord. Det første har tre bogstaver, og det andet har fem. Det passer ikke på nogen af stederne på kortet. Han sukker. Der er vist ikke andet at gøre end at lege med på Lupins narrestreger.



 Del 1: Malerierne

En af museumsvagterne har givet Ganimard et fotografi af de stjålnede malerier. Men hvad hedder de? Brug internettet til at finde frem til maleriernes navne. Prøv at søge på malerens navn og nogle af de ting, du kan se på billedet.

Løs gåden på næste side, for at finde frem til de rigtige bogstaver. Måske er det første skridt til at finde ud af, hvor Lupin har gemt dem.



Malet af Leonardo Da Vinci



Malet af Johannes Vermeer



Malet af Paolo Veronese


Hvad hedder maleriet af Leonardo Da Vinci:

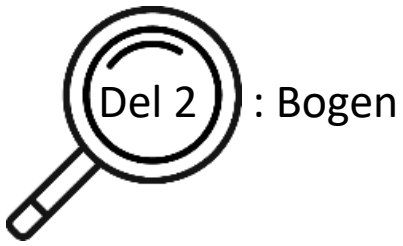


Hvad hedder maleriet af Paolo Veronese:




Hvad hedder maleriet af Johannes Vermeer:





Ganimard samler bogen op, og der falder et stykke papir ud. Der er også en besked. Der står:

"Klip mig ud, og læg mig på den side, der handler 'om mig'. Så får du de næste to bogstaver."

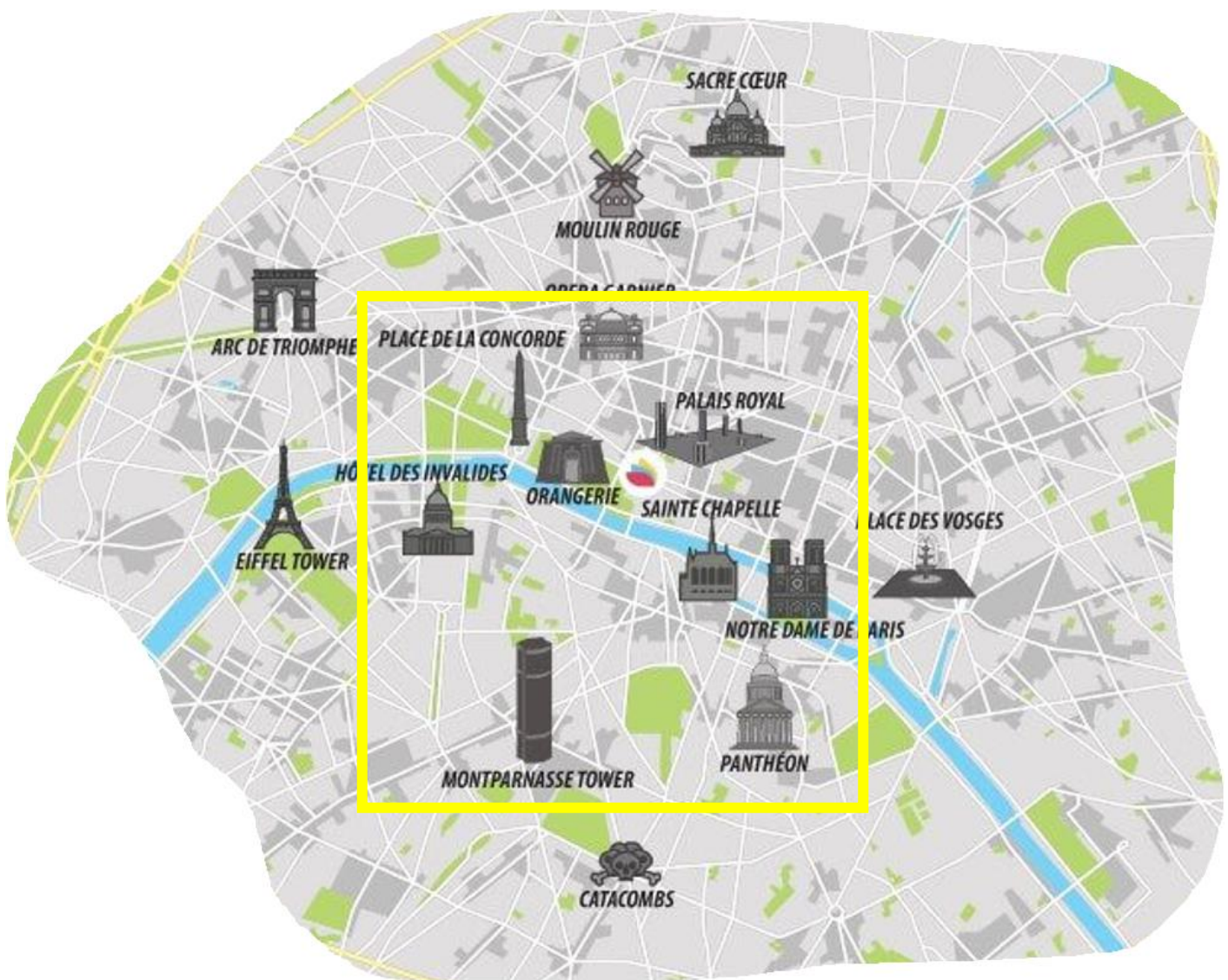




Del 3 : Kortet

Nu mangler der ikke mange bogstaver! Men det ser stadig ikke helt ud til at passe med nogle af stederne på kortet. *Mærkeligt*, tænker Ganimard. Men nu er der ingen vej tilbage. Det næste spor må være kortet. Han vender og drejer det i hånden og ser pludselig, at kortet har to sider! På den anden side er der en gul firkant og der står skrevet noget:

”Når jeg går en tur i Paris, går jeg altid samme tur. Jeg starter ved Place de la Concorde og tager et stop ved Montparnasse tårnet. Så går jeg til Panthéon, Notre Dame, Palais Royal, indtil jeg kommer tilbage til start.”





Nu mangler der kun det sidste bogstav. Det må kunne løses i form af gåden på væggen!



28

For at du kan løse den, får du nogle hints:

$$2 = B$$

$$7 = G$$

$$10 = J$$

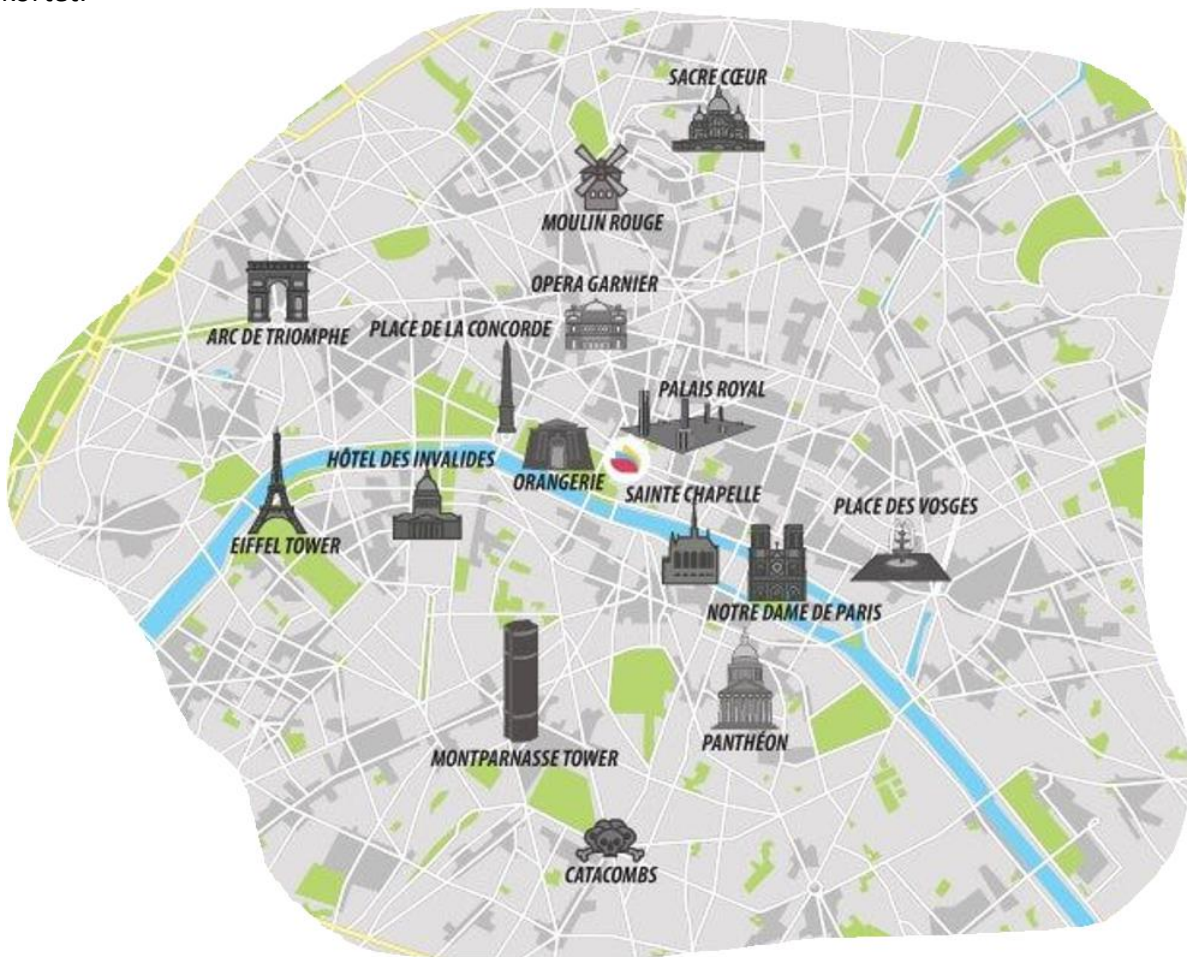
$$24 = X$$

 Del 5: Det rigtige sted!

Ganimard sætter det sidste bogstav og har nu to ord til at stå foran sig. Der er ikke nogen steder, der passer med ordene. Men vent! Han husker pludselig, at han jo ikke er i Danmark!

Hvilket land er Ganimard i? _____

Hvad bliver ordene til, hvis du skriver dem på det rigtige sprog? Sæt ring om det rigtige sted på kortet.



Ganimard skynder sig at ringe til politistationen og fortæller, hvor de skal lede. Og ganske rigtigt! Malerierne stod og ventede på at blive solgt på auktion inde i et baglokale. Ganimard sørger for at få dem tilbage på Louvre, går straks hjem i seng og venter med spænding på det næste trick fra Arsène Lupin.



Del 6 : Løsning

STOP! Kig kun her, hvis du vil have svaret på mysteriet

Malerierne gemmer sig i Moulin Rouge!

Forklaring:

Del 1: Navnene på billederne er Mona Lisa, Brylluppet i Kana og Astronomen. Hvis man sætter navnene på malerierne ind i boksene, giver det bogstaverne R, M, L og E.

Del 2: Klip siden ud, og klip hul i det små farvede firkanter. Når man ligger det over s. 8 i *Arsène Lupin i fængsel*, på kapitel "Om Arsène Lupin", får man bogstaverne L og Ø.

Del 3: Følg ruten på kortet, som Lupin har skrevet i sit brev, og tegn den op med en blyant. Så får man bogstavet D. Fordi hele ruten er inde i en gul forkant, betyder det, at der skal stå D i på den gule plads i svarfirkanterne.

Del 4: Tallet i den lilla firkant symboliserer en plads i alfabetet. Tallet 28 er altså det 28. tal i alfabetet. Derfor skal der stå Ø i den lilla firkant.

Del 5: Når man har alle bogstaver, står der "Rød Mølle". Hvis man oversætter det til fransk, bliver det til Moulin Rouge, hvilket giver den endelige destination.