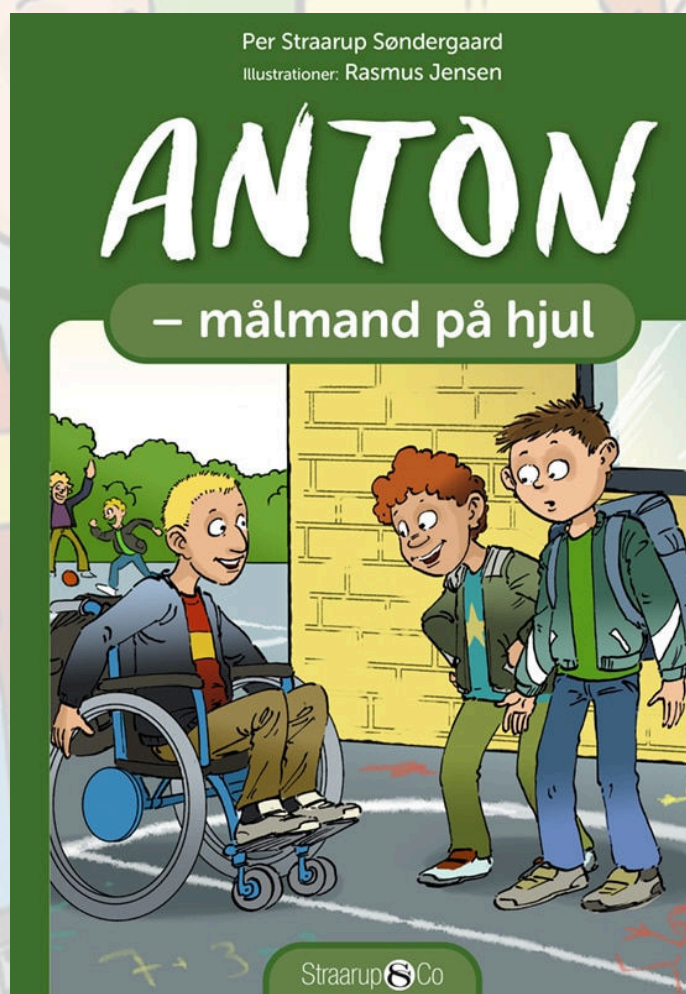


# Anton

## - målmand på hjul



Opgaver lavet af [skolelærerlife.dk](http://skolelærerlife.dk)

Bogen er skrevet af Per Straarup Søndergaard og  
illustreret af Rasmus Jensen.





© skolelærerlife.dk

FØR DU LÆSER BOGEN



Før du læser bogen. Find svar.  
Skriv svaret på spørgsmålene.

1 Hvad er titlen på bogen?

---

1 Hvem har skrevet bogen?

---

1 Hvem har illustreret bogen?

---

Læs bagsideteksten. Hvad tror du, bogen  
kommer til at handle om?





Før du læser. Gæt løs!  
Læs spørgsmålene, og skriv kort.

Hvem er Anton?

Kender de hinanden?

Hvor er de henne?

Hvad taler de om?

Hvordan er deres humør?

Hvorfor ser den ene dreng overrasket ud?

Hvorfor sidder den ene dreng i kørestol?

Hvor skal de hen?





© skolelærerlife.dk

MENS DU LÆSER BOGEN



Læs side 4-7. Find svar i teksten.  
Skriv svaret på spørgsmålene.

1 Hvem møder Anton, da han er på vej i skole?

---

---

---

2 Hvad fortæller Emil i skolen?

---

---


---

3 Hvad vil deres dansklærer, Dorte, have dem til at huske på?

---

---

---





Læs side 8-9. Tænk selv.

Hvad ville du lave i frikvarteret, hvis du ikke kunne bruge dine ben?

“Anton drøner ud til de andre. Mens de spiller, kan han se Emil gennem ruden. Han sidder helt alene.”

Skriv dine ideer her:







Læs side 10-15. Find svar i teksten.  
Skriv svaret på spørgsmålene.

1 Anton tager med Emil hjem fra skole. Hvad laver de?

---

---

---

2 Hvad sker der med Emil i skolen den næste tid?

---

---

---

3 Anton får en ide. Hvad vil han gøre sammen med Oli og Mads?

---

---

---







Læs side 16-17. Find svar i teksten, og tænk selv.  
Skriv svaret på spørgsmålene.

1 Hvordan reagerer Anton på gaven?

---

---


---

2 Hvorfor tror du, han reagerer sådan?

---

---

---





Læs side 18-21. Find svar i teksten.  
Skriv svaret på spørgsmålene.

1 Anton får en besked fra Emil. Hvad står der?

---

---

---

2 Hvad er Emil ked af?

---

---


---

3 Hvilken ide får Oli?

---

---

---







Læs side 22-31. Find svar i teksten.  
Skriv svaret på spørgsmålene.

1 2.b skal spille fodboldkamp med 2.a. Hvem vinder?

---

---

---

2 Hvad gjorde Emil?

---

---

---

3 Hvad slutter Anton af med at rose Emil for?

---

---

---




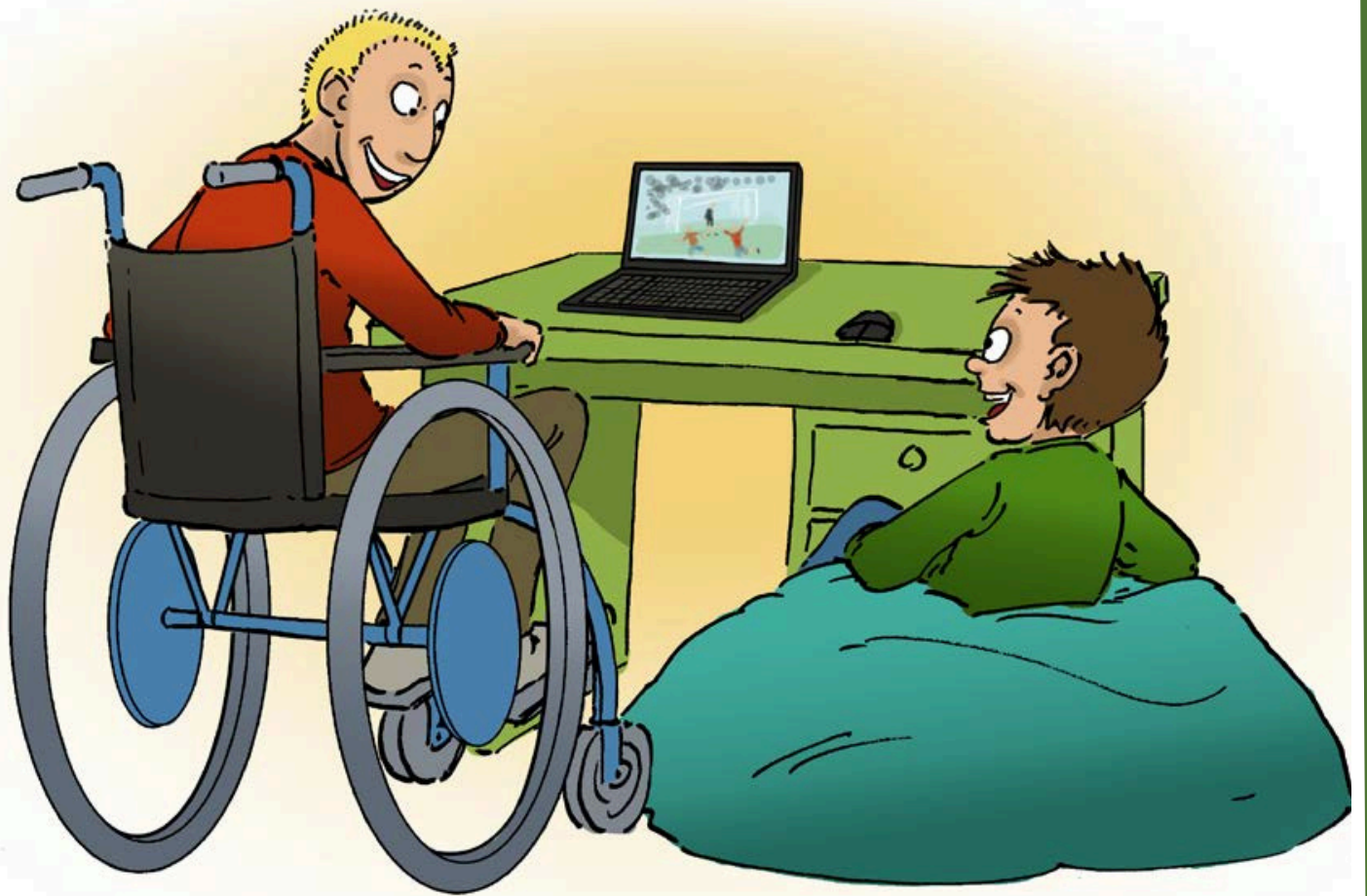


Læs side 22-31. Skriv løs.

Drengene i klassen elsker fodbold. Hvilke ord om fodbold kender du? Du må også gerne skrive dem, du møder i bogen.

Skriv dine fodboldord her:





© skolelærerlife.dk

EFTER DU HAR LÆST  
BOGEN





Efter du har læst. Lav en tidslinje.

Kan du huske, hvad der skete i bogen og hvornår? Klip brikkerne på næste side ud, og sæt dem i den rigtige rækkefølge, så de følger bogens handling. Skriv til billedet.

---

---

---

---

---

---

---

---

---

---

---

---



Efter du har læst. Lav en tidslinje.

Kan du huske, hvad der skete i bogen og hvornår? Klip brikkerne på næste side ud, og sæt dem i den rigtige rækkefølge, så de følger bogens handling. Skriv til billedet.

---

---

---

---

---

---

---

---

---

---

---

---



Efter du har læst. Klip ud  
Klip brikkerne til tidslinjen ud, og lim dem på siden.

