

Vi læser

Rejsen til Jordens indre



Opgaver lavet skolelærerlife.dk

**Bogen er skrevet af Jules Verne og genfortalt af Tony Evans
og illustreret af Christian Guldager.**

REJSEN TIL JORDENS INDRE

Før du læser bogen



Hvad er titlen på bogen?

Hvem har skrevet bogen?

Læs om forfatteren Jules Verne på side 8-9, og brug også 5 minutter på at finde info omkring ham på nettet. Skriv derefter alle de informationer, I finder om ham her:



REJSEN TIL JORDENS INDRE

Mens du læser bogen



Fire vigtige personer fra bogen.

Hver gang du får nye informationer om professor Otto Lindenbrock, Alex, Gräuben eller Hans Bjelke, skriver du noter i firkanten.



professor Otto Lindenbrock



Alex

REJSEN TIL JORDENS INDRE

Mens du læser bogen



Fire vigtige personer fra bogen.

Hver gang du får nye informationer om professor Otto Lindenbrock, Alex, Gräuben eller Hans Bjelke, skriver du noter i firkanten.



Gräuben



Hans Bjelke



Læs side 12 – 20





Svære ord:

Skriv en forklaring på ordet, og brug det i en sætning.

mineralogi

Forklaring:

Sætning:

forbillede

Forklaring:

Sætning:

påstand

Forklaring:

Sætning:

inskription

Forklaring:

Sætning:





Svar på spørgsmålene til kapitlet.
Husk at skrive i hele sætninger.

1 Fortæl om Otto Lidenbrock.

2 Hvem er fortælleren?

3 Hvad har professoren købt her til morgen?

4 Hvilken kode skal professoren og Alex have knækket?







Svar på spørgsmålene til kapitlet.
Husk at skrive i hele sætninger.

1 Hvem savner Alex og hvorfor?

2 Hvordan knækker Alex koden for teksten på papirlappen?

3 Hvor vil professoren nu have Alex med hen?

4 Hvordan reagerer Gräuben?



Læs side 20 – 27





Svære ord:

Skriv en forklaring på ordet, og brug det i en sætning.

pålidelig

Forklaring:

Sætning:

halvø

Forklaring:

Sætning:

insisterede

Forklaring:

Sætning:

krater

Forklaring:

Sætning:






Svar på spørgsmålene til kapitlet.
Husk at skrive i hele sætninger.

1 Hvor rejser Alex og professoren hen?

2 Hvem bliver de ledsaget af?

3 Hvordan går turen?

4 Hvad er deres største frygt lige nu?





Læs side 27 – 32





Tal sammen i gruppen om spørgsmålene.
Husk at svare i hele sætninger.

Fortæl, hvad der pludselig sker med Alex.

Hvad er et ekko?

Hvor mange gange mister Alex bevidstheden og hvorfor sker det?


Hvor vågner Alex op igen?

Hvad var der sket med Alex?

Beskriv stedet, han vågner op til.

Hvad skal de, når Alex er frisk igen?

Læs side 32 – 36



Læs side 36 – 41





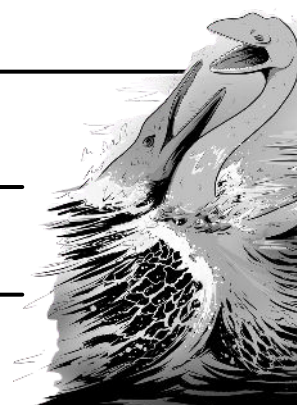
Svar på spørgsmålene til kapitlet.
Husk at skrive i hele sætninger.

1 Hvad kaldes fisken, de får øje på?

2 Hvad slynger pludselig flåden næsten 30 meter væk?

3 Hvordan kender Alex til de forskellige skabninger, de ser?

4 Hvorfor afbrydes deres videre færd?



Læs side 41 – 47





Svar på spørgsmålene til kapitlet.
Husk at skrive i hele sætninger.


1 Hvor udforsker Alex og professoren nu?

2 Hvad finder de på turen?

3 Professoren får øje på en enorm skikkelse. Hvad er det?

4 Deres rejseplaner ændres – hvorfor?





Læs resten af bogen



Tal sammen i gruppen om spørgsmålene.
Husk at svare i hele sætninger.

**Hvad sker der, da de vil
sprænge blokeringen på
ruten?**

**Tømmerflåden suser
pludselig opad. Hvordan kan
det lade sig gøre?**

**Hvor er Alex, professoren og
Hans nu endt henne?**

**Hvordan modtages nyheden
om professorens
opdagelser?**

Hvordan slutter bogen?



Efter du har læst bogen



SANDT ELLER FALSK

Sæt kryds i den rigtige boks.

SANDT

FALSK

Professoren er Alex' onkel.

Professoren skal giftes med Gräuben.

Professoren har et hus i Hamborg.

De rejser ned i en vulkan.

Alex og professoren rejser alene.

De starter rejsen i Reykjavik.

Professoren bliver væk fra de andre på turen.

De ser en kæmpe på over tre meter.

De vender hjem fra turen den 9. september.

REJSEN TIL JORDENS INDRE

Efter du har læst bogen

.....



Nu har du læst den spændende bog 'Rejsen til Jordens indre'. Tænk tilbage på det læste, og tænk dig godt om. Kunne du tænke dig at være med på rejsen? Begrund dit svar.

1





Tekst-rouletten

Nu er I færdige med at læse bogen. Sæt jer sammen i gruppen, og gennemgå spørgsmålene nedenunder. Den første elev vælger selv, hvilket spørgsmål der startes med. Sæt et kryds i den lille kasse, når spørgsmålet er besvaret. Fortsæt, indtil I er igennem alle spørgsmål.

Hvem minder du mest om af de medvirkende personer?

Hvor foregår historien?

Hvordan bliver problemet i bogen løst?

Hvem minder du mindst om af de medvirkende personer?

Hvad synes du om slutningen på bogen?

Hvad ville du have gjort, hvis du var hovedpersonen?

Fortæl om starten på bogen.

Hvad handler bogen om?
Giv et kort resume.

Hvis du skulle fortsætte bogen, hvad skulle der så ske?

Beskriv hovedpersonen.

Hvilken del af bogen kunne du bedst lide?

Hvor er bogens 'point of no return'?

Er der noget ved bogen, du ikke kan lide?

Er der noget i bogen, du mangler svar på?

Hvem er de vigtigste bipersoner?

Hvilken genre er bogen?

Hvordan er stemningen i bogen?
(f.eks. sjov, uhyggelig eller trist)

Var bogen som du forestillede dig, inden du begyndte på den?

Vælg fem ord, der beskriver bogen.

Vil du anbefale bogen til andre?
Hvem?

Husk at begrunde dine svar.

