


Spy må i ly



Navn: _____

Klasse: _____

Spy må i ly



FØR du læser



Skriv tre ting, du kan se på forsiden.

1.

2.

3.

Kan du se flere ting?

Two empty rounded rectangular boxes for writing additional observations.

e i æ
a ? ø
u
y o å

Læs bagsiden. Hvilke ord mangler?

Åh _____!

Se nu _____!

Spy _____ i ly.




Spy må i ly



MENS du læser



Hvem er de?



Side 4.

Hvad laver Sia, Sol, Ørn og Spy på deres tur?



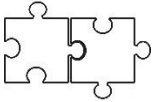


Side 6 og 7.

Hvem kommer så?

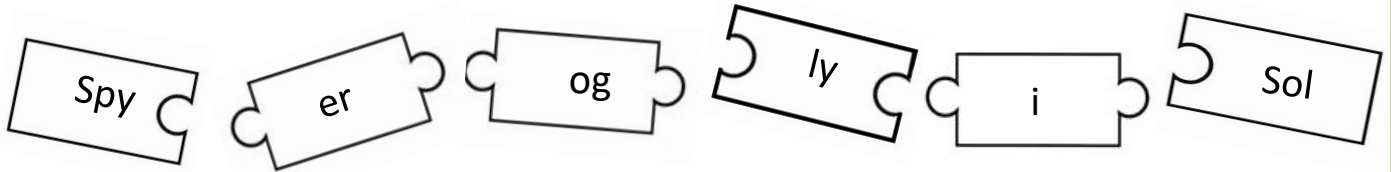


Spy må i ly



Side 9.

Lav sætningen





Side 10.

Se nu Spy! Hvad tror du, der sker nu?



	JA	NEJ
Det er ude med Spy.		
Wy bruger sine lyn.		
Sia og Ørn redder Spy.		



Side 12 og 13.

Hvad kan du se på billedet? Sæt kryds.

Sias is

Lyn

Et træ

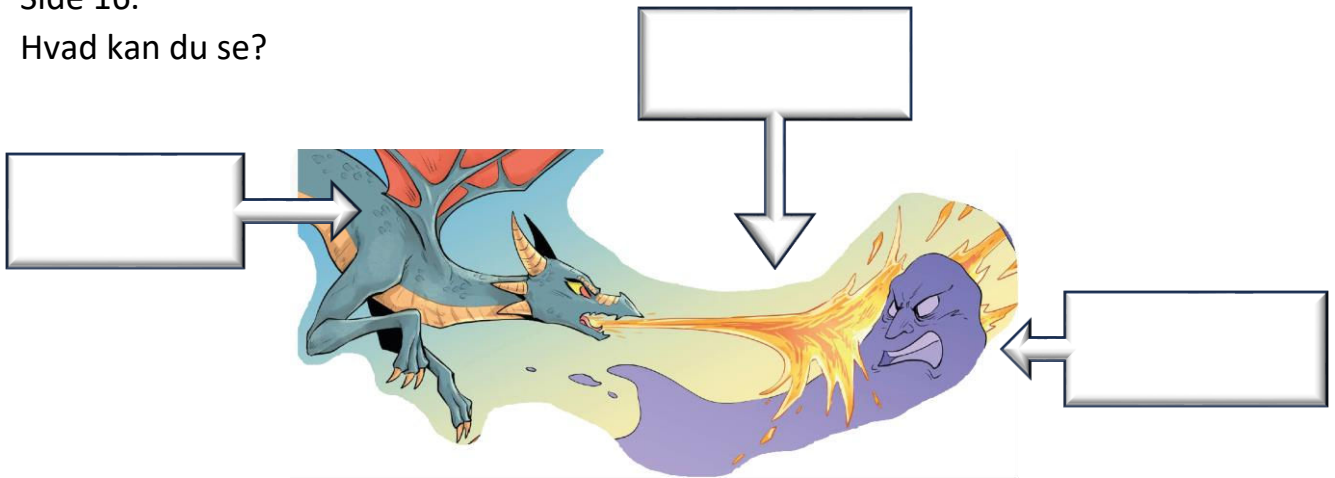
Ild

Spy må i ly




Side 16.

Hvad kan du se?



Side 16 og 17.

Hvad tror du, de tænker?



Side 18 og 19.


Kig på billedet. Tror du, Sol er glad for at flyve?



J A

NEJ

Spy må i ly






Efter du har læst



Side 19.

Lav ordet.





Sæt billederne i den rigtige rækkefølge.



Spy må i ly



Tal sammen to og to.

Var det en god
historie?

Hvad kunne I
bedst lide?

Hvem kan du
bedst lide?

Hvorfor?

Find selv på flere spørgsmål.

