



Pi i sne



Navn: _____

Klasse: _____

Pi i sne



FØR du læser



Skriv tre ting, du kan se på forsiden.

1.

2.

3.

e i æ
a ? ø
u ?
y o å


Læs bagsiden. Hvilke ord mangler?

Nøj! Se al den _____!

Og se den _____. Der er _____ på!




Pi i sne



MENS du læser

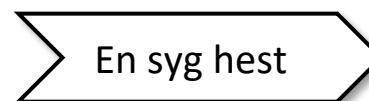



Hvem er de?



Side 2.

Hvad er et føl? Tegn pil.



Side 4.

Hvor vil Bo lege?



Pi i sne



Side 8 og 9.

Hvad kan du se på billedet? Sæt kryds.

En gris

En sø

En fugl

Sne



Side 12.

Gør sætningen færdig. Tegn pil.

Se Pi

og Bo på is.

Den is

på is.

Og se Mi

er god.



Side 16 og 17.

Hvad siger de?



Pi i sne



Side 18 og 19.

Hvad sker der her?





Side 18 og 20.


Hvad får Pi at spise?



Side 20.

Har Pi, Bo og Mi haft en god dag?

Pi i sne




Efter du har læst



Side 9.

Lav ordet.





Quiz. Sæt X

	Rigtigt 	Forkert
Mi er en god ven.		
Pi og Mi vil ikke med.		
Der er is på søen.		
Bo tør ikke gå ud på søen.		
Pi falder på isen.		

Pi i sne



Hvilken silhuet er den helt rigtige?

