

Flugten fra fængslet


Arsène Lupin er på fri fod, så meget er sikkert. Men det er ikke alt. Lige siden hans flugt fra La Santé-fængslet er der to andre, der også er flygtet. Og hvad har de til fælles? De har alle boet i Lupins fængselscelle.

Lupin må have gemt noget i cellen, der lærer de andre indsatte, hvordan de skal bryde ud, og Ganimard er opsat på at finde frem til de skjulte beskeder.



Ganimard
– politibetjent i Paris

Det er mørkt i cellen, så der er ikke meget at se. Kun et toilet, en håndvask, et vindue og en seng. Men Ganimard kender efterhånden Lupin godt nok til at vide, at der må gemme sig noget lige under overfladen.

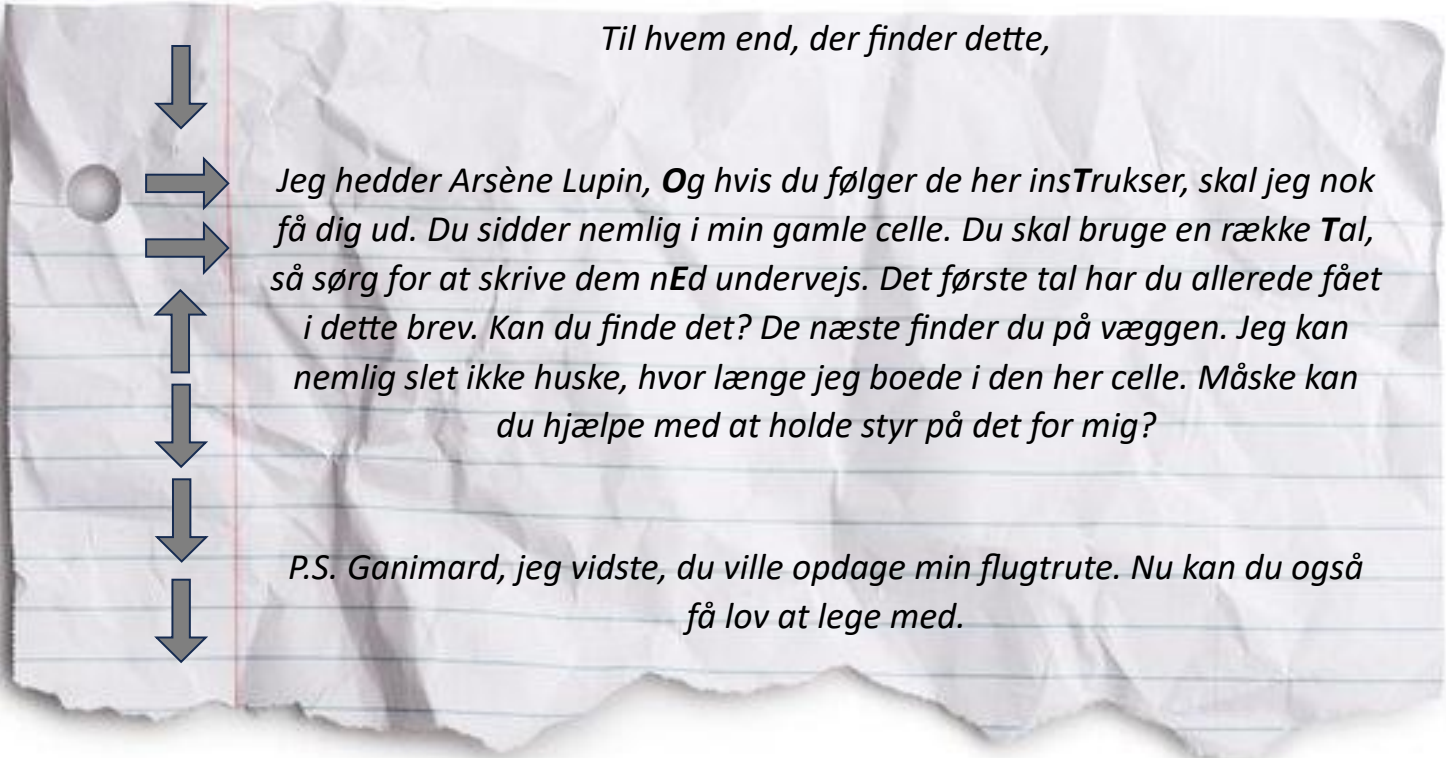




Del 1: Den skjulte besked

Efter at have gennemført cellen fra gulv til loft, finder Ganimard endelig fire små sedler, der ligger krøllet sammen i et hul i hovedpuden. Tre af dem er blanke, men da han folder den sidste ud, kan han læse en besked:

Til hvem end, der finder dette,



*Jeg hedder Arsène Lupin, **O**g hvis du følger de her ins**T**rukser, skal jeg nok få dig ud. Du sidder nemlig i min gamle celle. Du skal bruge en række **Tal**, så sørg for at skrive dem **nEd** undervejs. Det første tal har du allerede fået i dette brev. Kan du finde det? De næste finder du på væggen. Jeg kan nemlig slet ikke huske, hvor længe jeg boede i den her celle. Måske kan du hjælpe med at holde styr på det for mig?*


P.S. Ganimard, jeg vidste, du ville opdage min flugtrute. Nu kan du også få lov at lege med.

Nå, så det er tal, vi er ude efter, tænker Ganimard og laver en note med det første tal i sin notesbog. Og selvfølgelig havde Lupin vidst, at Ganimard ville blive sat på sagen! Pilene kan han ikke finde ud af, hvad betyder, men måske bliver det vigtigt senere. Først må han kigge nærmere på væggen over sengen.

Kig på cellens væg, og se om du kan finde de næste to tal.

Ganimards notesbog

Brug den til at skrive de tal og ledetråde ned, du finder undervejs.

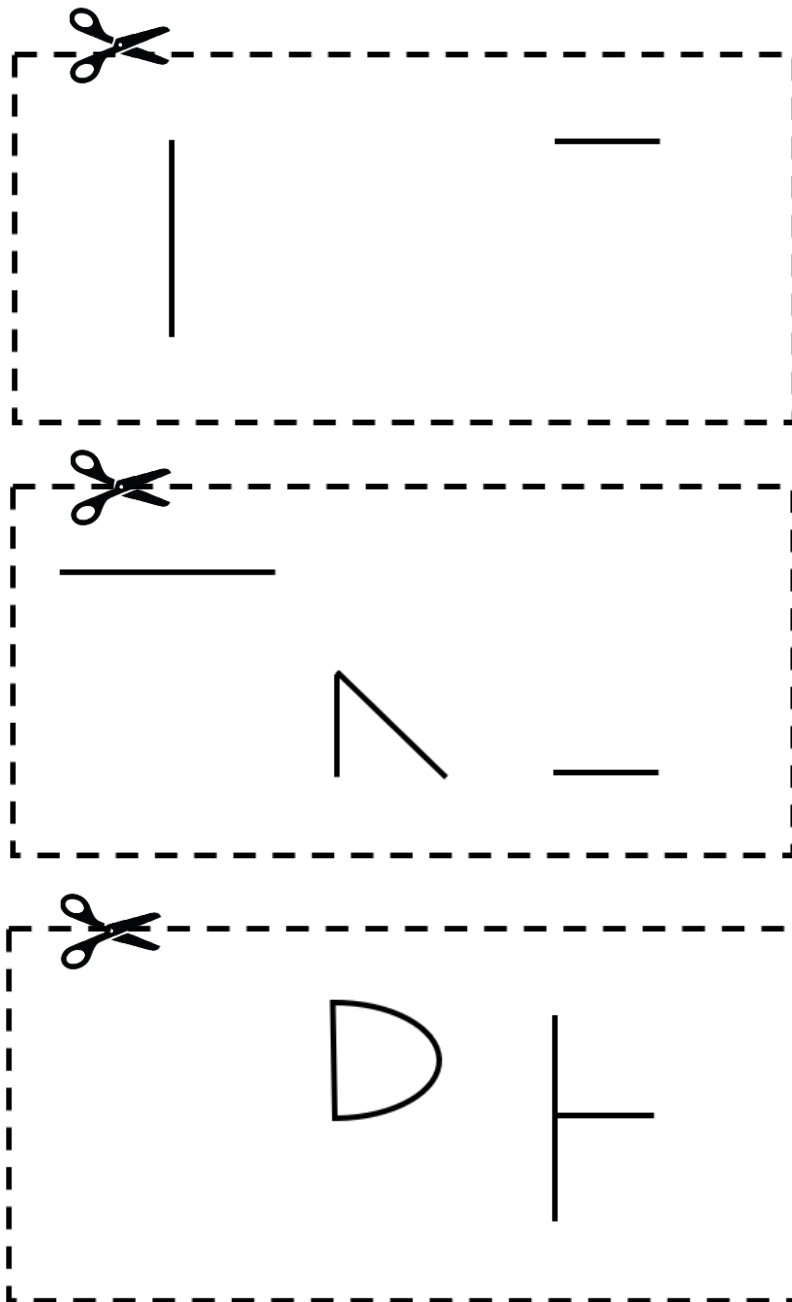




Del 2: De tre sedler



Ganimard kigger rundt i cellen efter den næste ledetråd uden held. Der går så lang tid, at solen står op og skinner ind gennem tremmerne. Pludselig afslører lyset noget, han ikke kunne se før. De tre blanke sedler, han havde lagt på sengen, ser pludselig ud til at have noget skrift på sig. Men hvordan skal de dog kunne give et tal?





Del 3: Fliserne i gulvet

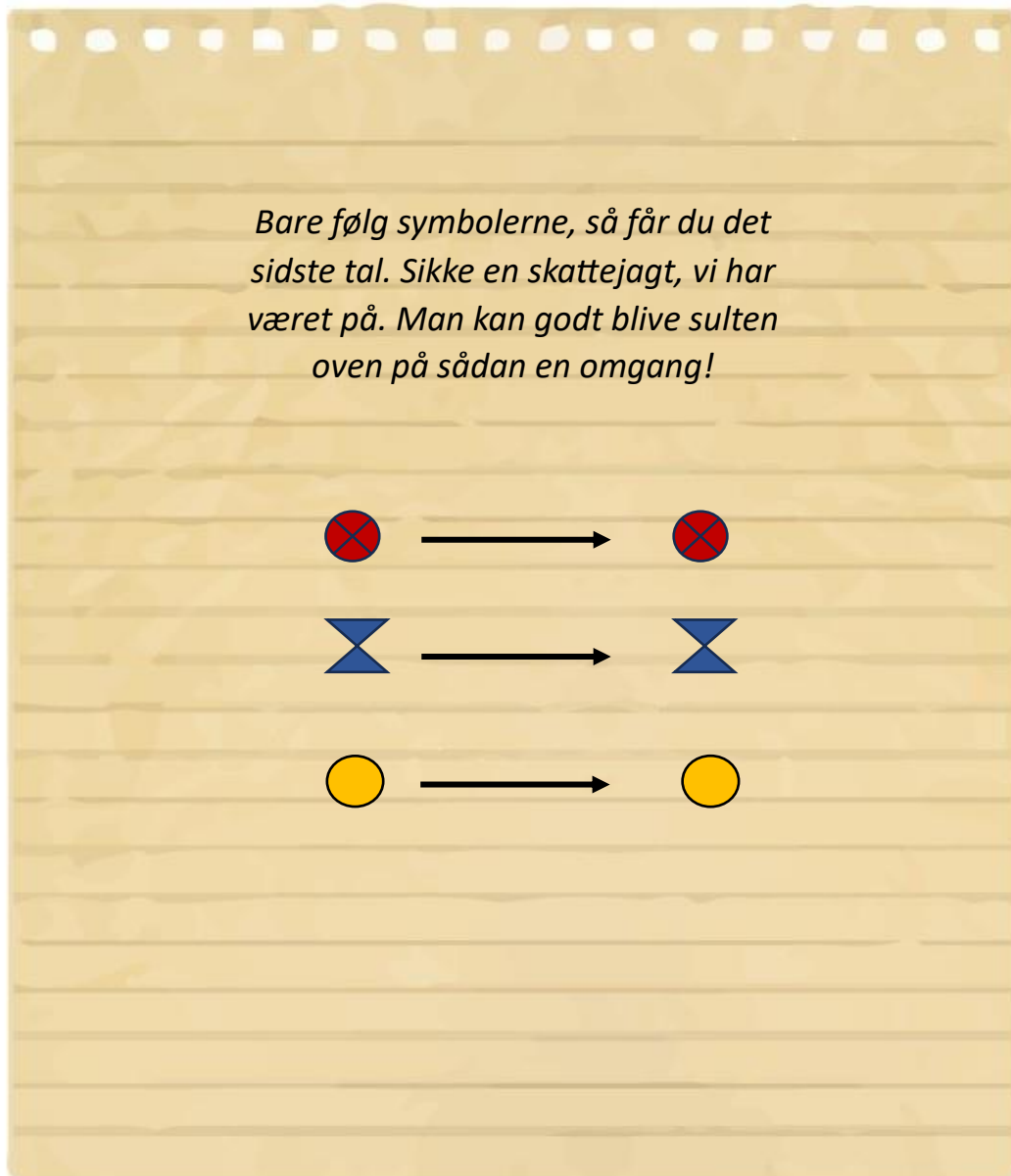
Selvom gulvet i cellen er støvet og beskidt, så er der alligevel noget ved det, der fanger Ganimards opmærksomhed. Gulvet er inddelt i fliser, men er det ikke som om, der er ridset et ord ind i et af dem? Hvad kan det betyde?

Prøv at kigge tilbage på nogle af de ledetråde, du har set allerede. Er der noget, vi kan bruge her?






Da Ganimard går hen over gulvet, støder hans tå pludselig på noget. En løs sten! Han sætter sig på hug og løsner den helt. Bag den er der endnu et stykke papir. Der står:



Ganimard vender papiret om og på bagsiden er der en masse ord, tal og nogle farvede prikker. Hvilket tal er mon det rigtige?



Del 5 : Løsningen

Nu har han alle seks tal! Og Ganimard ved, at alle kodelåsene i La Santé-fængslet har en kombination på seks tal. Der er fire steder, man kunne slippe ud: Køkkenet, vaskeriet, politimesterens kontor og TV-rummet.

Hvor tror du, Lupin er sluppet ud? Måske kan du finde et hint i et af hans breve.

Skriv dit svar, og indtast dit gæt på kodelåsen:



Låsen lyser grøn, og døren svinger op. Udenfor står der nogle gamle skraldespande og en vej, der fører væk fra fængselsgården. Nu er det slut med fanger, der slipper løs, men desværre er Lupin jo allerede over alle bjerge.



STOP! Kig kun her, hvis du vil have svaret på mysteriet

Udgangen er i køkkenet

Kombinationen er 865349

Forklaring

Del 1: Hvis man kun kigger på de fede bogstaver i noten, staver de til tallet otte.

Del 1: Hvis man tæller antallet af dage på væggen i cellen, kan man se, at Lupin har været spærret inde i 65 dage (vær opmærksom på, at der er et enkelt sted på væggen, hvor der kun er fire streger i stedet for fem)

Del 2: Hvis man klipper sedlerne ud og lægger dem oven i hinanden, giver det tallet tre. Det kan være nemmere at se, hvis man holder dem op mod lyset eller et vindue.

Del 3: Tilbage i del 1 er der nogle pile på noten fra Lupin. Hvis man følger disse pile på flisegulvet, giver det tallet 4.

Del 4: Klip papiret ud på side 7, og fold det så de symboler, der passer sammen, rører ved hinanden. Først cirklen med krydset, dernæst timeglasset, og til sidst cirklen. Når papiret er foldet rigtigt, står der: "Det sidste tal er 9".

Del 5: Lupin skriver, at man må være sulten efter sin lange søgen efter tal. Dette antyder, at udgangen er i køkkenet.