


# Nissen Brille og en træsko

## Før du læser

### Se på bogens forside.

Hvad hedder bogen? \_\_\_\_\_

Hvem har skrevet bogen? \_\_\_\_\_



Hvad kan du se på forsiden? Sæt kryds.

kasse

juletræ

træsko

nisse

### Se på bagsiden.

Hvilke ord mangler? Skriv.

Nissen Brille elsker at \_\_\_\_\_.

Han \_\_\_\_\_ rundt på foden til \_\_\_\_\_ og en \_\_\_\_\_.

Hvad mon \_\_\_\_\_ og \_\_\_\_\_ siger til det?

### Bladr i bogen.

Hvor mange sider er der i bogen? \_\_\_\_\_

Hvilken side ser sjovest ud? \_\_\_\_\_

# Nissen Brille og en træsko

## Mens du læser

Hvem er det?



Hvor sidder han?

Hvad er det?

Sæt pile.



Lav sætninger.

Brille      rundt      bytter      på      ?

fod      sko      og      .

---

---

# Nissen Brille og en træsko

Hvad laver Ida?



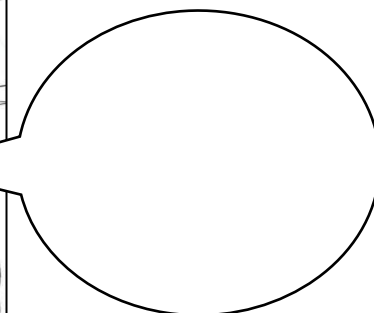
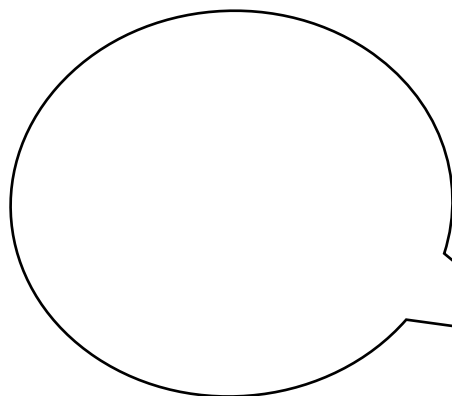
---

---

---

---

Hvad siger de?



Hvad har Ida lavet?

Ida har \_\_\_\_\_

\_\_\_\_\_



# Nissen Brille og en træsko

## Efter du har læst

Find rækkefølgen 1 – 2 – 3.




Sæt kryds i "Ja" eller "Nej".

	JA	NEJ
På loftet sidder nissen Brille.		
Brille hader at drille.		
Brille bytter rundt på kat og hat.		
Far tror på nisser.		
Ida putter jord i fars sko.		

Hvilken side var sjovest? \_\_\_\_\_

Hvad synes du om bogen?

Farv.



## Nissen Brille og en træsko

Hvad tror du, Brille finder på næste gang?

Tegn/skriv.

