


Solsikker

Før du læser

Kig på forsiden af bogen.

Hvem har skrevet bogen? _____



Hvordan ser en solsikke ud? Sæt X.

1. En solsikke er lille og gul.
2. En solsikke er gul.
3. En solsikke er en stor blomst.
4. En solsikke har pigge.

JA	NEJ
<input type="checkbox"/>	<input type="checkbox"/>
<input type="checkbox"/>	<input type="checkbox"/>
<input type="checkbox"/>	<input type="checkbox"/>
<input type="checkbox"/>	<input type="checkbox"/>

Kig på bagsiden af bogen.

Skriv ord, der mangler.

En _____ er nem at kende.

De fleste er mellem 1 og 3 meter _____.

I _____ er den brun.

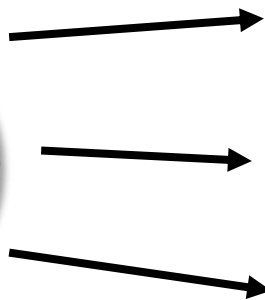
Solsikker

Mens du læser



Hvilke farver kan solsikker være? Farv blomsterne.



Hvad bruger man solsikke-kerner til?

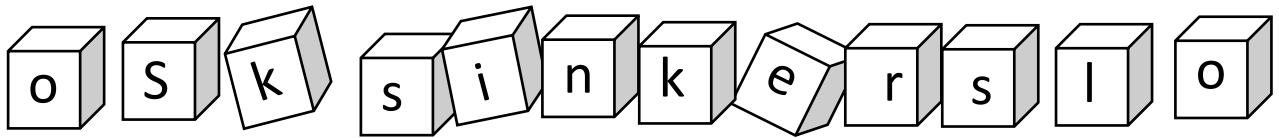


Tegn blomst på solsikken



Solsikker

Hvilket ord?



Efter du har læst

Hvad vidste du, inden du læste bogen? _____

Hvad var nyt? _____

Gør som Vincent Van Gogh:

