

En ond båd

Før du læser

Se på forsiden af bogen.

Hvad er bogens titel? _____

Hvor mange bue-tegn har bogen? _____

Hvem er forfatteren til bogen? _____

Hvem er illustratoren til bogen? _____

Hvem er forlaget til bogen? _____



Se på bagsiden af bogen.

Skriv de ord, der mangler.

Ty, Li ____ Za ____ på en ____.

Og No og Cal er ____ en båd.

____ ser Ty en ____ båd!

____ den ____?



Hvad tror du, der sker i historien?

Tror du...	Ja	Nej
Båden er ond?		
At der kommer kamp?		
At de bliver venner?		
At de sejler om kap?		

En ond båd

Se på billederne i bogen.


Hvor mange sider er der i bogen? _____

Hvilken side er mest uhyggelig? _____

Mens du læser

Side 2-3.

Hvem er det?



Side 4-5.

Hvad bliver sagt? Farv.

sgu

fy

nej

Er den sød

Er den dum

Er den ond

Sgu, sgu

Er den glad

En ond båd

Side 6-7.

Sæt streger mellem ord og tegning.

De er onde.

De skal væk.

Hånd på et ror.



Side 8-9.

Skriv, hvad de onde gør:



Side 10-11.

Hvad laver No og Li? Farv.

De må slå.

De må le.



En ond båd

Side 12-13.

Hvad sker der?

Sæt streg.



Li taber spaden.

Li får klø.

Av av.

Den onde har klør.

Side 14-15.


Hvad tror du, Li siger nu?

Skriv.



Side 16-17.

Hvad siger Ty?

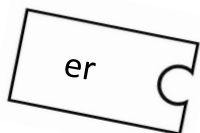


En ond båd

Side 18-19.

Puslesætning.

Hvor mange forskellige måder kan du sætte ordene sammen på?



1: _____

2: _____

3: _____

Side 20-21.

Hvad tror du, der sker nu?




En ond båd

Efter du har læst

Tegn og skriv.

Skriv og tegn en slutning på historien.



Hvad synes du om bogen? Farv

