

En ny ven

Før du læser

Se på forsiden af bogen.

Hvad er bogens titel? _____

Hvor mange bue-tegn har bogen? _____

Hvem er forfatteren til bogen? _____

Hvem er illustratoren til bogen? _____

Hvem er forlaget til bogen? _____



Se på bagsiden af bogen.

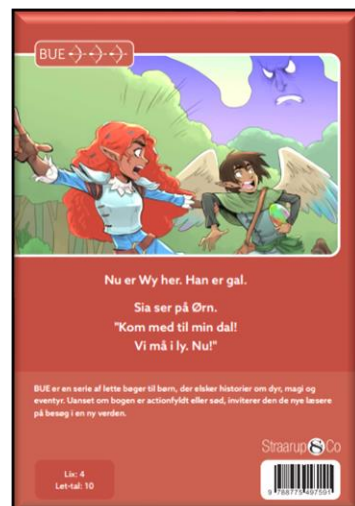
Skriv de ord, der mangler:

_____ er _____ her. _____ er gal.

Sia _____ på Ørn.

"Kom med _____ min dal!

_____ må i ly. _____!"



Se på billederne i bogen.

Hvor mange sider er der i bogen? _____

Hvilken side er mest sjov? _____

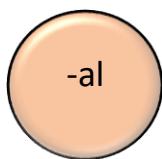
Hvad kan du se på billederne?



En ny ven

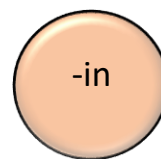
Find rigtige ord, sæt streg

m
s
d
t



Find rigtige ord, sæt streg


f
d
s
m



Mens du læser

Side 2-3.

Hvem er det?



Side 4-5.

Sæt streger mellem ord og tegning.

Sol er en då.

En ål.

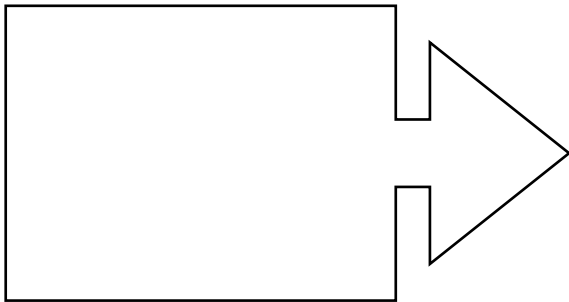
En kurv.



En ny ven

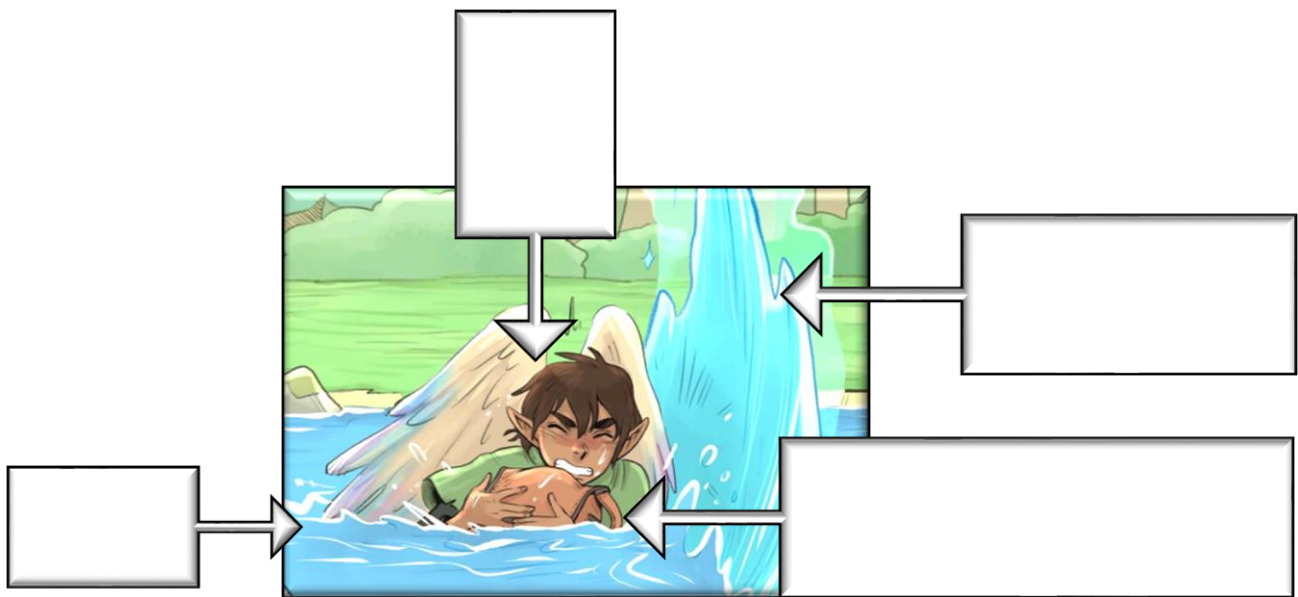
Side 6-7.

Hvad sker der?




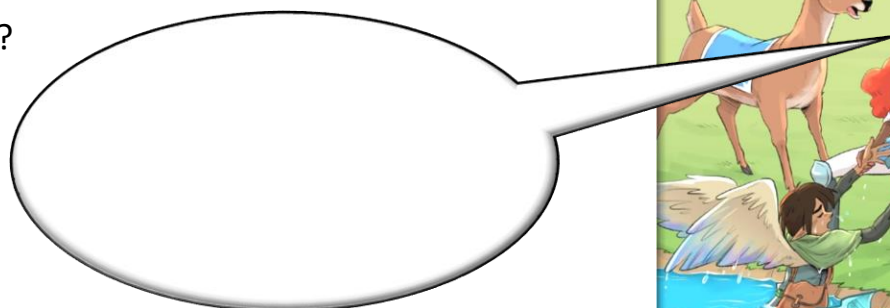
Side 8-9.

Skriv ord:



Side 10-11.


Hvad siger Sia?



En ny ven

Side 12-13.

Hvem er ørn?



Side 14-15.

Sæt kryds i ja eller nej.

Er Wy gal?

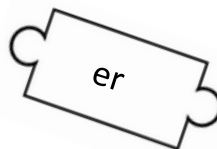

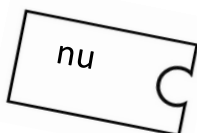


JA

NEJ

Side 16-17.

Lav sætningen.



En ny ven

Side 18-19.

Hvad sker der?



Side 20-21.

Tror du dragen kan spy ild?



JA

NEJ

Efter du har læst

Tegn et drage-æg.

En ny ven

Quiz.

	Ja	Nej
Sol og Sia bor i en å.		
Sol og Sia bor i en dal.		
Sol fanger en ål.		
Ørn har et æg.		
Ørn bader i en å.		
Wy er sød.		
Sia, Sol og Ørn kommer i ly.		

Hvad tror du, der sker med Wy?



Hvad synes du om bogen? Farv.

