

En mur af ild

Før du læser

Se på forsiden af bogen.

Hvad er bogens titel? _____

Hvor mange bue-tegn har bogen? _____

Hvem er forfatteren til bogen? _____

Hvem er illustratoren til bogen? _____

Hvem er forlaget til bogen? _____



Se på bagsiden af bogen.

Skriv de ord, der mangler.

Nu _____ Wy _____ . Han er _____ .

” _____ er I i _____ ild. Ha ha ha!”

Sia _____ Sol må _____ . Nu!



Hvad tror du, der sker i historien?

Tror du ...	Ja	Nej
Wy spiser Sol.		
Wy er ond.		
Sol og Sia får ild.		
Sia og sol kommer væk fra Wy.		

Se på billederne i bogen.

Hvor mange sider er der i bogen? _____

Hvilken side er mest spændende? _____

En mur af ild

Mens du læser.


Side 2-3.

Hvad er Sol? Farv.

En ko	En hest	En ræv	En ged
Et føl	En då	Et æsel	En høne


Side 4-5.

Hvad siger Sia?



Side 6-7.

Hvad ser Sia så?



En mur af ild

Side 8-9.

Hvor må dyrene hen?

Op på en bro.

Ned i en sø.



Side 10-11.

Hvad sker der?

Sæt streg.



Sia ser på Sol.

Ild.

De må væk.

Side 12-13.

Hvorfor tror du, Wy må le?



En mur af ild

Side 14-15.


Sæt streg.

Hvilket våben har Sia?



Side 16-17.


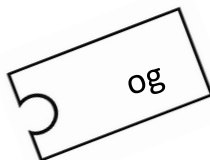
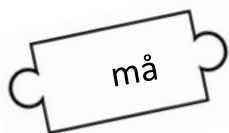
Skriv ord:



En mur af ild

Side 18-19.

Lav sætningen.



Side 20-21.


Skriv, hvad du kan se:



En mur af ild

Efter du har læst

Sæt i rigtig rækkefølge:



Tegn og skriv.

Hvad ville du have gjort, hvis du var Sia?

Hvad synes du om bogen? Farv

