

Biler

Før du læser

Kig på forsiden af bogen.

Hvem har skrevet bogen? _____

Hvad kan du se på billedet? _____

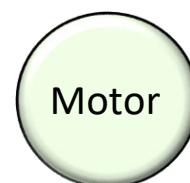
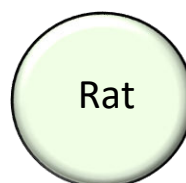
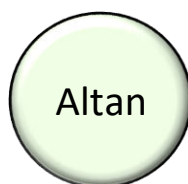
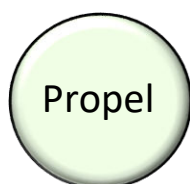


Hvad ved du om biler, inden du har læst bogen? Sæt X

	JA	NEJ
1. Kender du navnet på nogle bilmærker?	<input type="checkbox"/>	<input type="checkbox"/>
2. Ved du, hvordan en bil får energi til at køre?	<input type="checkbox"/>	<input type="checkbox"/>
3. Ved du, hvad kapløb med biler kaldes?	<input type="checkbox"/>	<input type="checkbox"/>

Læs på bagsiden

Hvad har biler? Farv de rigtige.



Mens du læser

Hvad hedder den lyserøde bil på side 4 -5?

Biler

Hvad kan biler køre på? Sæt ring

Katmusdieselsodavandbenzinzebraosthusiselrugbrødviskelæder

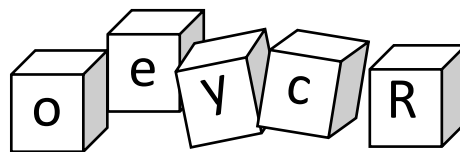
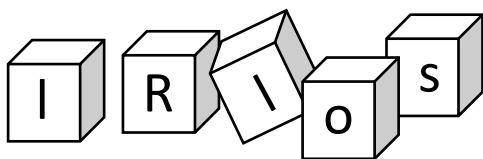
Se på billedet på side 6-7. Skriv nogle af de ting, der mangler på bilen.

Hvorfor tror du, at børn ikke må køre bil?



Biler

Sæt bogstaver sammen. Hvilken bil er det?



Det er en _____

Hvad passer sammen? Tegn pil. 



Kører racerløb

Her er plads til mange

Kører fra by til by

Kører på en bane



Gæt et bilmærke.

Hvilket bilmærke har en stjerne? _____

Hvilket bilmærke har blå og hvide tern? _____

Hvilket bilmærke har et lyn? _____

Biler

Kender du andre bilmærker end dem på side 14 og 15? Skriv eller tegn.



Efter du har læst

Farv bilen i flotte farver:



Biler

Tegn en skør bil. Måske med propel – måske med gå-ben – måske med altan – måske med sejl ...

