

Før du læser

Kig på forsiden af bogen

Hvad er bogens titel?

Hvad hedder forfatteren?




Hvem har udgivet bogen?

Hvad kan du se på forsiden?



Kig på bagsiden af bogen

Skriv 3 ting, du tror, bogen kommer til at handle om.



Anagrammer.

Sæt disse ord fra bagsiden i den rigtige rækkefølge.

v e d h i

e t e r l t p

r e s k

Imens du læser

Svære ord.

Er der nogle ord, du ikke kender? Skriv dem her, og slå dem op på din telefon eller i en ordbog.

ORD	BETYDNING

Se på side 7-12.

Hvad er der sket, da Emma vågner op om morgenen?

Se på side 15-16.

Hvordan reagerer Alfred, og hvorfor tror du, han reagerer sådan?

Se på side 23-26.

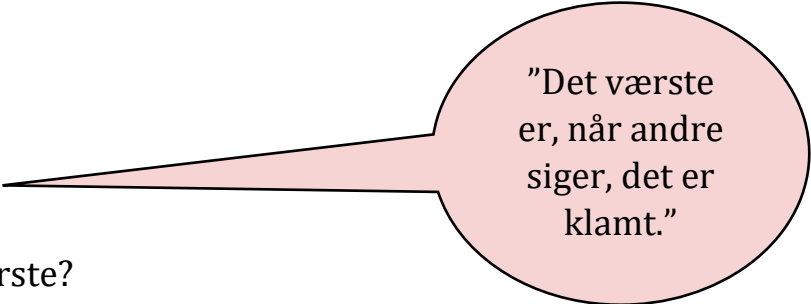
Maj tilbyder at hjælpe Emma, da hun bløder igennem til idræt. Hvad er hendes begrundelse?

Er du enig i den? Hvorfor/hvorfor ikke?

Se på side 35.

Emma siger:

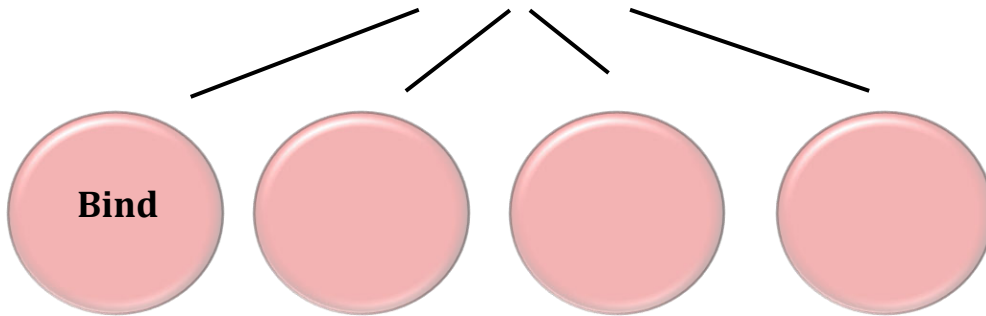
Hvorfor er det det værste?



"Det værste er, når andre siger, det er klamt."

Se side 39-42.

Hvilke forskellige muligheder finder Emmas mor på computeren?




Se på side 55-61.

Hvordan slutter historien?

Hvad synes du, var det vigtigste i historien?

Efter du har læst

Jeg giver bogen:



Jeg kunne godt lide bogen
fordi ...

A large, empty, rounded rectangular box with a light pink background, intended for writing reasons for liking the book.

Jeg kunne ikke så godt lide bogen
fordi ...

A large, empty, rounded rectangular box with a light pink background, intended for writing reasons for not liking the book.

Temaer.

Hvilke temaer kan du finde i bogen? Når du har tænkt over et tema, skriv så noget fra bogen i taleboblen, som du synes passer til temaet. Se eksemplet.

Venskab

"Vil du med
derind igen? Du
kan putte en
trøje om livet.
Eller vi kan bytte
bukser."