

Bo er bims

Før du læser

Se på bogens forside.

Hvad hedder bogen? \_\_\_\_\_

Hvem har skrevet bogen? \_\_\_\_\_

Hvem har lavet billeder til bogen? \_\_\_\_\_

Hvad betyder bims? Sæt kryds.

sød

ør

øm

rød

Se på bagsiden.


Hvilke ord mangler? Skriv.

Bo er i \_\_\_\_\_.

Han får en \_\_\_\_\_ i \_\_\_\_\_.

Han er helt \_\_\_\_\_ nu.

Bo er \_\_\_\_\_!



# Bo er bims

## Mens du læser

Hvem er de? Skriv.



Two empty rectangular boxes with arrows pointing towards each other, intended for writing names.



Bo prøver alt? Sæt pile.

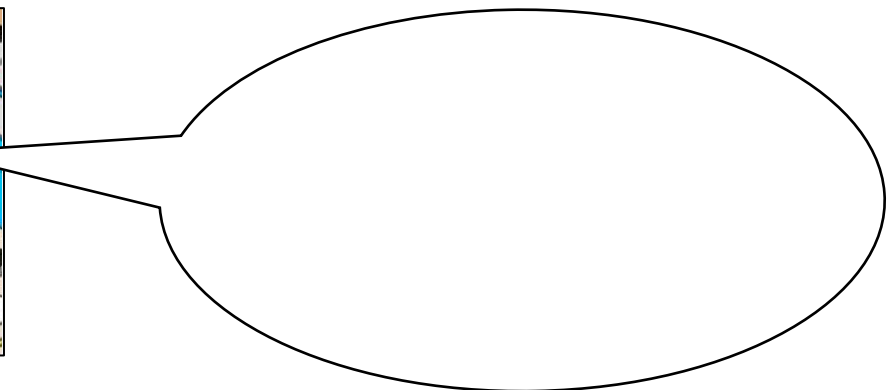
En Kamel

En Dæmon

En radiobil



Hvad hylér Bo?



# Bo er bims

Hvad sker der? Skriv.

---

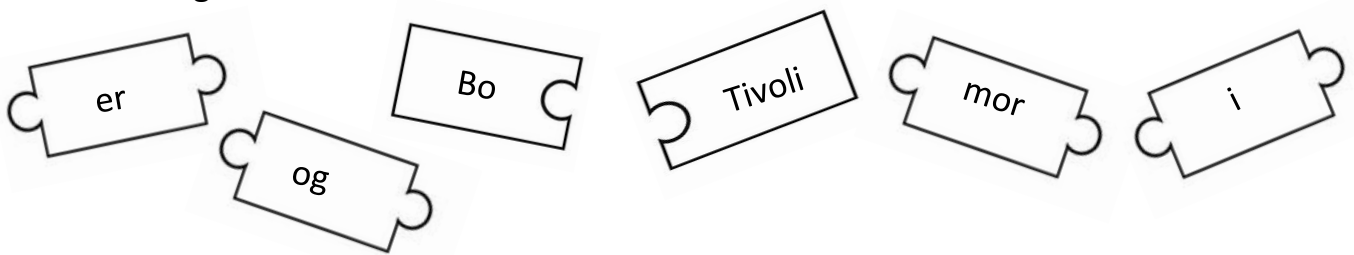
---

---


---



Lav sætningen.



Hvad siger de?



# Bo er bims

## Efter du har læst

Hvad skete i historien? Sæt kryds.

	JA	NEJ
Bo er i cirkus.		
Bo er i tivoli.		
Bo er i en radiobil.		
Bo er i Ormen.		
Bo er ør.		
Bo går ind i en dame.		

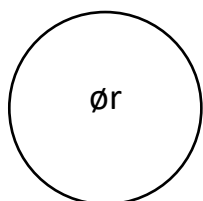
Find de tre rigtige ord, der rimer.

m

l

t

sk



---

---

---

Hvad vil du gerne lave i tivoli? Tegn/skriv.



# Bo er bims

Hvilken side i bogen var sjovest? \_\_\_\_\_

Hvad synes du om bogen? Farv.

