

# Pi og Ea

## Før du læser

Se på forsiden af bogen.


Hvad er bogens titel? \_\_\_\_\_

Hvor mange bue-tegn har bogen? \_\_\_\_\_

Hvem er forfatteren til bogen? \_\_\_\_\_

Hvem er illustratoren til bogen? \_\_\_\_\_

Hvem er forlaget til bogen? \_\_\_\_\_



Se på bagsiden af bogen.

Skriv de ord, der mangler.

\_\_\_ Pi \_\_\_ Ea.

\_\_\_ må i \_\_\_.



Hvad tror du, der sker i historien?

Tror du...	Ja	Nej
Pi møder Ea?		
Pi og Ea går tur i regn?		
Pi og Ea må i ly?		
Pi og Ea bliver venner?		

# Pi og Ea

Se på billederne i bogen.

Hvor mange sider er der i bogen? \_\_\_\_\_

Hvilken side er mest sjov? \_\_\_\_\_

## Mens du læser

Side 2-3.

Hvor er Pi?

I en sø

På en mark

Ved stranden


I en fold

I en skov

I en stald

Side 4-5.

Hvad siger Pi?



\_\_\_\_\_

# Pi og Ea

Side 6-7.

Hvad mon Ea og Pi gør nu?



---

---

---

---

Side 8-9.

Hvad laver Ea?

Nusser og tørrer Pi.

Snakker med Pi.



Side 10-11.

Hvad sker der?

Sæt streg.



Ea taler med Pi.

Ea aer Pi.

Pi vil gå.

Pi taler med Ea.

# Pi og Ea

Side 12-13.

Hvorfor tror du, Ea må gå?



---

---

---

Side 14-15.

Hvad sker der nu?

Mi vil i ly. →


Mi vil æ Pi. →



# Pi og Ea

Side 16-17.

Skriv ord.



## Efter du har læst

Sæt i rigtig rækkefølge:



# Pi og Ea

Tegn og skriv.

Hvad ville du have gjort, hvis du var Mi?

---

---

---

---

Hvad synes du om bogen? Farv.

