

# Pi må ud

## Før du læser

### Se på forsiden af bogen.


Hvad er bogens titel? \_\_\_\_\_

Hvor mange bue-tegn har bogen? \_\_\_\_\_

Hvem er forfatteren til bogen? \_\_\_\_\_

Hvem er illustratoren til bogen? \_\_\_\_\_

Hvem er forlaget til bogen? \_\_\_\_\_




### Se på bagsiden af bogen.

Skriv de ord, der mangler.

Se \_\_\_\_ Pi \_\_\_\_ Bo i en \_\_\_\_.

\_\_\_\_ to \_\_\_\_ le.



Hvad tror du, der sker i historien?

Tror du...	Ja	Nej
Pi og Bo leger?		
Pi og Bo bader?		
Pi og Bo falder i en sø?		
Pi og Bo må le?		

# Pi må ud

Se på billederne i bogen.

Hvor mange sider er der i bogen? \_\_\_\_\_

Hvilken side er mest sjov? \_\_\_\_\_

## Mens du læser

Side 2-3.

Hvad er Pi?

En ko

En hest

En ræv

En ged

Et føl

Et brunt føl

Et æsel

En høne

Side 4-5.

Hvad siger Pi?



\_\_\_\_\_

# Pi må ud

Side 6-7.

Hvad gør Pi så?



---

---

---

---

Side 8-9.

Hvad møder Pi?

En ål i en sø.

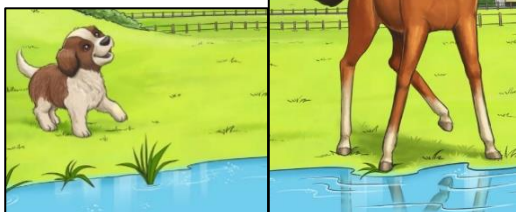
En fisk i en sø.



Side 10-11.

Hvad sker der?

Sæt streg.



Pi møder en fisk.

Pi møder Bo.

Pi og Bo vil gå i en sø.

Pi løber væk.

# Pi må ud

Side 12-13.

Hvorfor tror du, Pi må le?



---

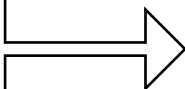
---

---

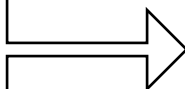
Side 14-15.

Hvem kommer mon nu?

Deres mødre?



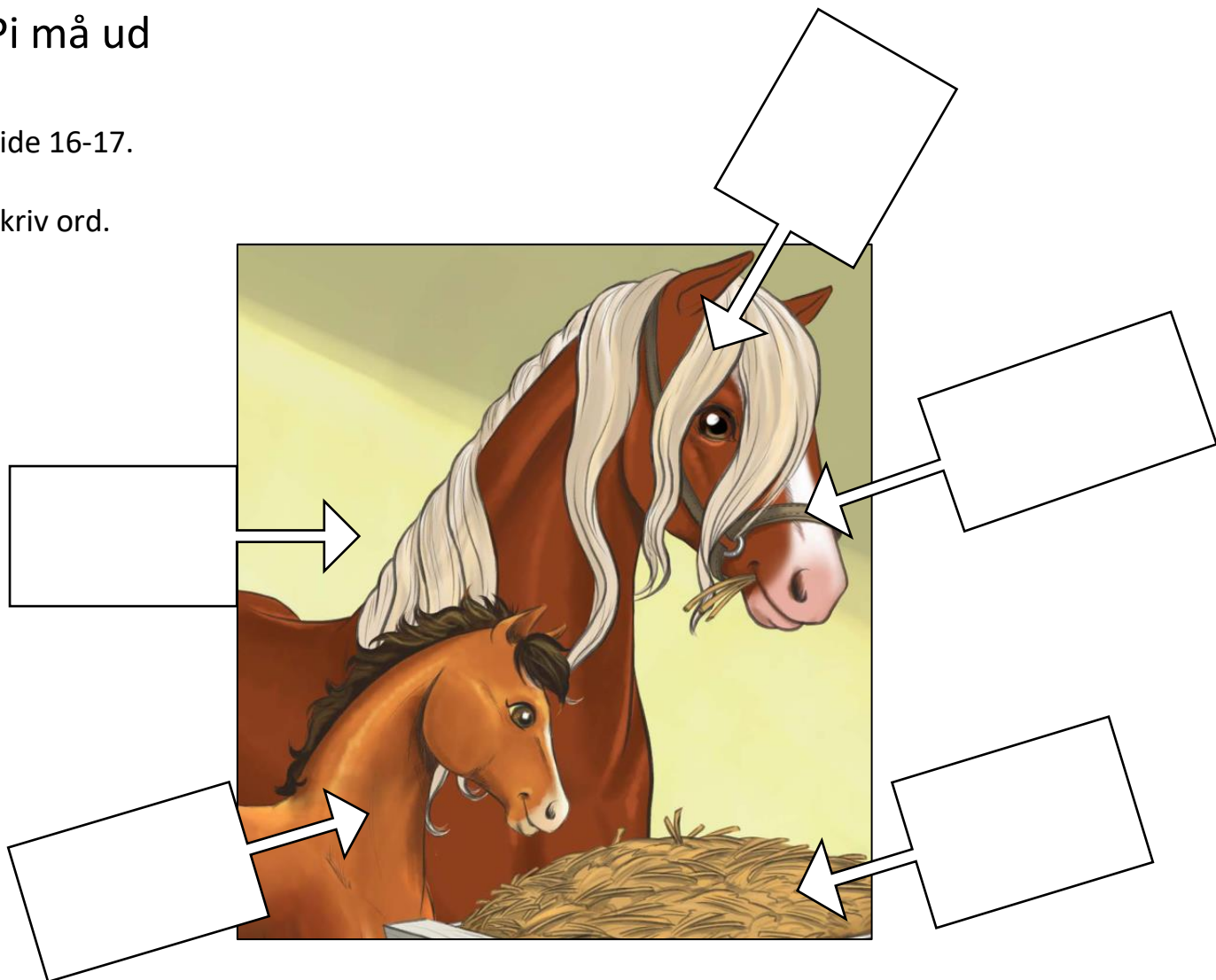
Deres fædre?



# Pi må ud

Side 16-17.

Skriv ord.



## Efter du har læst

Sæt i rigtig rækkefølge:



## Pi må ud

Tegn og skriv.

Hvad ville du have gjort, hvis du var Pi?

---

---

---

---

Hvad synes du om bogen? Farv.

