

Er I ok?

Før du læser

Se på forsiden af bogen.

Hvad er bogens titel? _____

Hvor mange bue-tegn har bogen? _____

Hvem er forfatteren til bogen? _____

Hvem er illustratoren til bogen? _____

Hvem er forlaget til bogen? _____



Se på bagsiden af bogen.

Skriv de ord, der mangler.

____ Bo ____ Ba ok?

Næ. ____ må i ly ____.



Se på billederne i bogen.

Hvor mange sider er der i bogen? _____

Hvilken side er mest sød? _____

Hvad kan du se på billederne?



Er I ok?

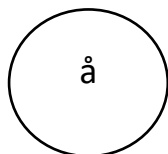
Find rigtige ord, sæt streg.

m

s

l

t



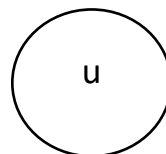
Find rigtige ord, sæt streg.

n

d

s

k



Mens du læser

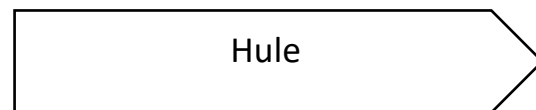
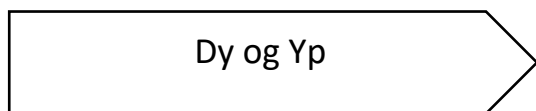
Side 2-3.

Hvem er det?



Side 4-5.

Sæt streger mellem ord og tegning.



Er I ok?

Side 6-7.

Hvad sker der?



Side 8-9.

Skriv ord.



Side 10-11.

Hvorfor må de i ly?



Er I ok?

Side 12-13.

Hvad laver de?



Side 14-15.

Sæt kryds i ja eller nej.

Har Bo og Ba ly nu?



Ja

Nej

Side 16-17.

Lav sætningen.

ly

nu

og

i

Ba

Bo

er

Er I ok?

Efter du har læst

Quiz.

	Ja	Nej
Dy og Yp er ved Ba og Bo.		
Der er lyn.		
Lyn i Bos og Bas hus.		
Bo og Ba er ok.		
Bo og Ba er ikke ok.		
Bo og Ba må ikke i ly.		
Bo og Ba får Bi og Bu.		

Skriv og tegn om lyn, du har set:

Hvordan ser de ud?



Er I ok?

Hvad synes du om bogen? Farv.

