

El må i ly

Før du læser

Se på forsiden af bogen.


Hvad er bogens titel? _____

Hvor mange bue-tegn har bogen? _____

Hvem er forfatteren til bogen? _____

Hvem er illustratoren til bogen? _____

Hvem er forlaget til bogen? _____



Se på bagsiden af bogen.

Skriv de ord, der mangler:

___ El.

Må El ___ i ly ___?

Næ, ___.



Se på billederne i bogen.

Hvor mange sider er der i bogen? _____

Hvilken side er mest sød? _____

Hvad kan du se på billederne?



El må i ly

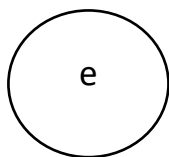
Find rigtige ord, sæt streg

b

s

sn

t



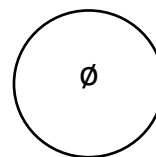
Find rigtige ord, sæt streg

d

s

t

k



Mens du læser

Hvad hedder skildpadderne?



Side 4-5.

Sæt streger mellem ord og tegning:

El

En klo


lyn



El må i ly


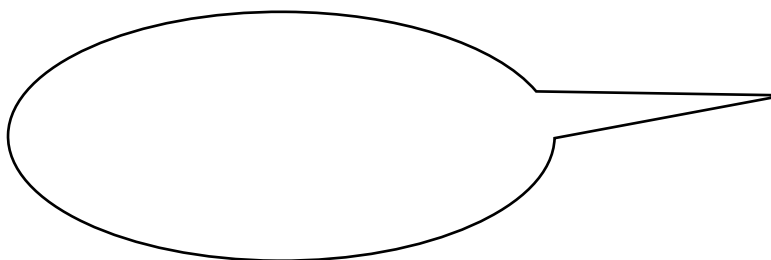
Side 6-7

Skriv ord:



Side 8-9.

Må El gå i ly nu?



Side 10-11.


Hvor mange kommer?



El må i ly

Side 12-13.

Hvor mange er de nu?



Side 14-15.

Sæt kryds i ja eller nej.

Må El gå i ly nu?


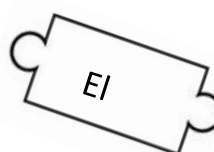
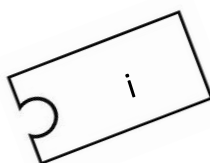
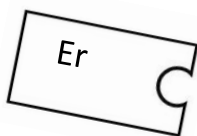
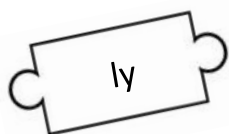


Ja

Nej

Side 16-17

Lav sætningen.



El må i ly

Efter du har læst

Quiz.

	Ja	Nej
El må ikke i ly.		
El må i ly.		
Dy og Yp må få El i ly.		
Dy og Yp må ikke få El i ly.		
Dy og Yp bor med El.		
Dy og Yp er venner med El.		

Skriv og tegn om et sneglehus, hvor du ville bo:

Hvordan ser det ud?



El må i ly

Hvad synes du om bogen? Farv.

