

Et føl i en sø

Før du læser

Se på forsiden af bogen.

Hvad er bogens titel? _____

Hvor mange bue-tegn har bogen? _____

Hvem er forfatteren til bogen? _____

Hvem er illustratoren til bogen? _____

Hvem er forlaget til bogen? _____



Se på bagsiden af bogen.

Skriv de ord, der mangler.

Åh nej!

Una _____ Fie _____ i en _____ sø.

_____ Sia og _____ få _____ op?




Se på billederne i bogen.

Hvor mange sider er der i bogen? _____

Hvilken side er sjoveste? _____

Et føl i en sø

Hvad kan du se på forsiden?



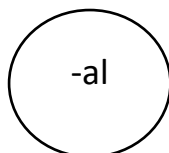
Find rigtige ord. Sæt streg.

d

m

s

g



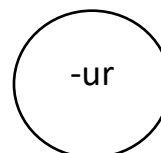
Find rigtige ord. Sæt streg.

k

m

t

s



Mens du læser

Side 2-3.

Sæt streger mellem ord og tegning.

Her er en då

Sol og Sia er her

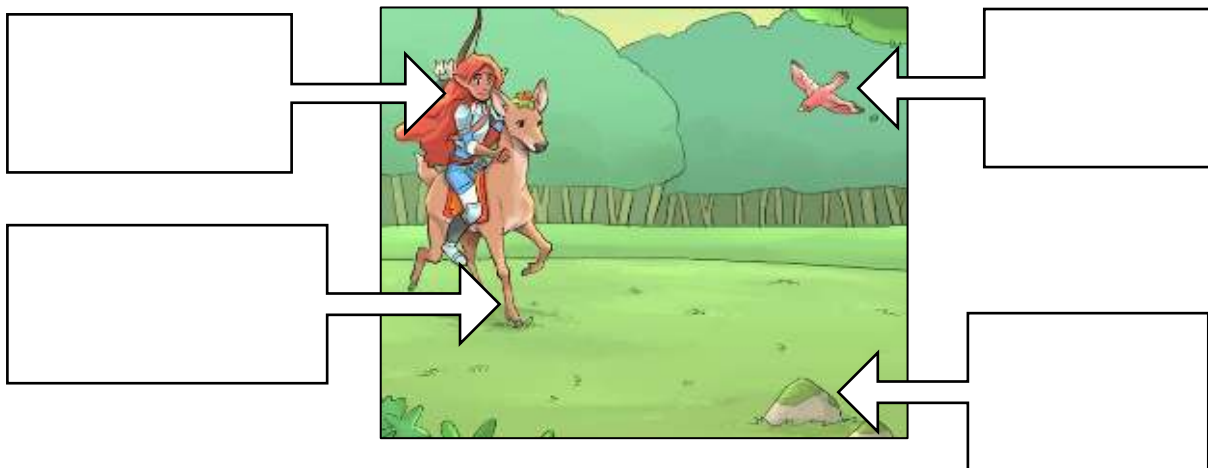
Her er en hest



Et føl i en sø

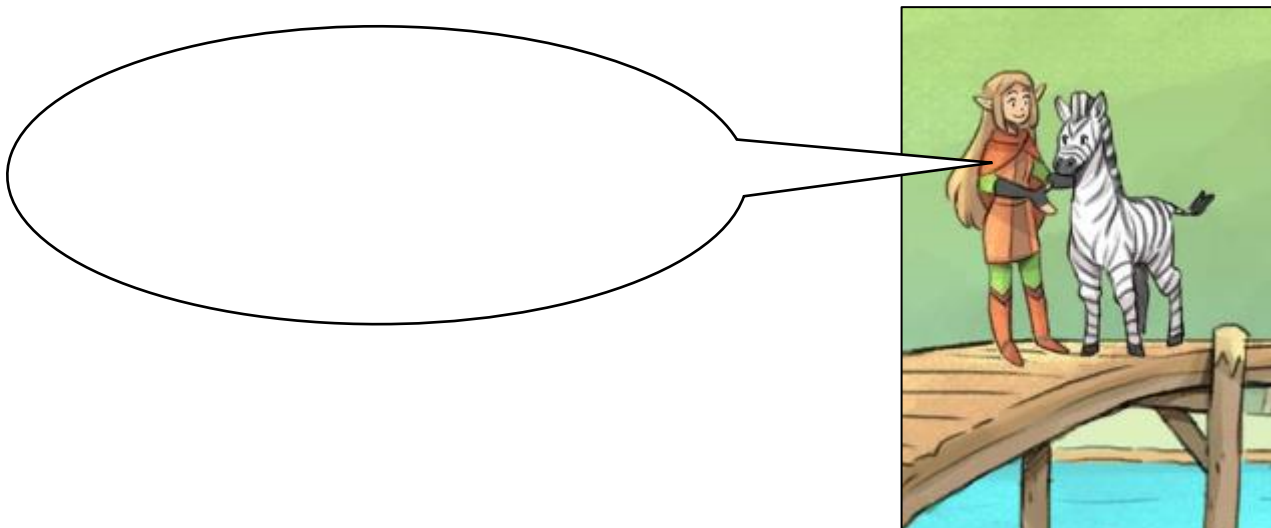
Side 4-5.

Hvad peger pilene på?



Side 6-7.

Hvad tror du Una og Fi siger til Sia og Sol?



Et føl i en sø

Side 8-9.

Hvilke sætninger passer sammen? Sæt pile.

"Hej med jer,"

ler Una.

"Vi er på tur.

vil med på tur.

Ja, Sia og Sol

Vil I med?"

Side 10-11.

Hvad bliver de bange for? Sæt kryds i "Ja" eller "Nej".




	Ja	Nej
En flue	<input type="checkbox"/>	<input type="checkbox"/>
En bi	<input type="checkbox"/>	<input type="checkbox"/>

Et føl i en sø

Side 12-21.

Sæt i rigtig rækkefølge.



Efter du har læst


Quiz

	Ja	Nej
Una og Fi er en då.		
Sol og Sia falder i en sø.		
Sia laver en magisk is-bro.		
Fi og Sol er dyr.		
Sol kan magi.		
Sia kan lave is.		

Et føl i en sø

Sia kan lave is.

Tegn og skriv om noget magi, du gerne ville kunne:



Hvad synes du om bogen? Farv.

