

# Se Mi få æg

## Før du læser

### Se på forsiden af bogen.

Hvad er bogens titel? \_\_\_\_\_

Hvor mange bue-tegn har bogen? \_\_\_\_\_

Hvem er forfatteren til bogen? \_\_\_\_\_

Hvem er illustratoren til bogen? \_\_\_\_\_

Hvem er forlaget til bogen? \_\_\_\_\_



### Se på bagsiden af bogen.

Skriv de ord der mangler.

\_\_\_ Mi \_\_\_ en \_\_\_.

Åh.

Se \_\_\_ de to \_\_\_ !



### Se på billederne i bogen

Hvor mange sider er der i bogen? \_\_\_\_\_

Hvilken side er mest sød? \_\_\_\_\_

Se Mi få æg

Hvad kan du se på billederne?



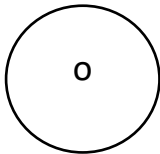
Find rigtige ord. Sæt streg.

b

s

sn

t



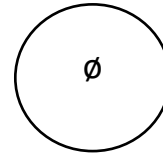
Find rigtige ord. Sæt streg

d

s

t

k



### Mens du læser

Side 2-3.

Hvad hedder skildpadderne?



# Se Mi få æg

Side 4-5.

Sæt streger mellem ord og tegning.

En sø


Et siv

Græs



Side 6-7.


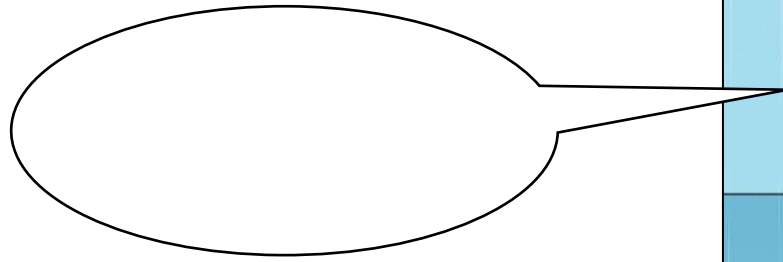
Skriv ord:



Se Mi få æg


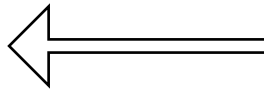
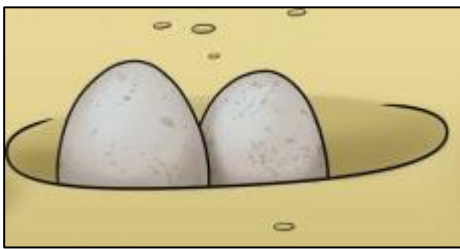
Side 8-9.

Må Mi gå i Ly?



Side 10-13.

Hvor mange æg lægger Mi?



Side 14-15.

Hvem er de?



# Se Mi få æg

Side 16-17.

Sæt kryds i ja eller nej.

Må Mi, No, Dy og Yp bo på en ø?



Ja

Nej

## Efter du har læst

Quiz

	Ja	Nej
No får et æg.		
Mi får to æg.		
Mi og No får tre æg.		
Mi og No bor i en sø.		
Mi og No bor på en ø.		
På en ø bor Mi, No, Dy og Yp.		

## Se Mi få æg

Skriv og tegn om, hvor du bor.

Hvordan ser det ud?

Hvad hedder byen og vejen?

Hvem bor du sammen med?



---

---

---

---

---

---

---

---

Se Mi få æg

Hvad synes du om bogen? Farv

