

# Luna løber løbsk

## Før du læser

### Se på forsiden af bogen.


Hvad er bogens titel: \_\_\_\_\_

Hvor mange lyn-tegn har bogen: \_\_\_\_\_

Hvem er forfatteren til bogen: \_\_\_\_\_

Hvem er illustratoren til bogen: \_\_\_\_\_

Hvem er forlaget til bogen: \_\_\_\_\_




### Se på bagsiden af bogen.

Skriv de ord der mangler:

Luna \_\_\_\_\_ en \_\_\_\_\_.

\_\_\_\_\_ klør i Lunas \_\_\_\_\_.

\_\_\_\_\_ løber \_\_\_\_\_.




### Se på billederne i bogen.

Hvor mange sider er der i bogen: \_\_\_\_\_

Hvilken side er mest sjov: \_\_\_\_\_

Hvad kan du se på billederne?



# Luna løber løbsk

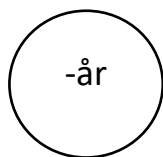
Find rigtige ord. Sæt streg.

m

f

g

t



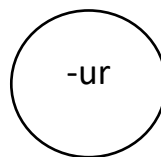
Find rigtige ord. Sæt streg.

t

s

m

f



## Mens du læser

Side 2-3.

Hvem er det?



\_\_\_\_\_

Side 4-5.

Sæt streger mellem ord og tegning:

En cafe

En kat


Lunas ben



# Luna løber løbsk

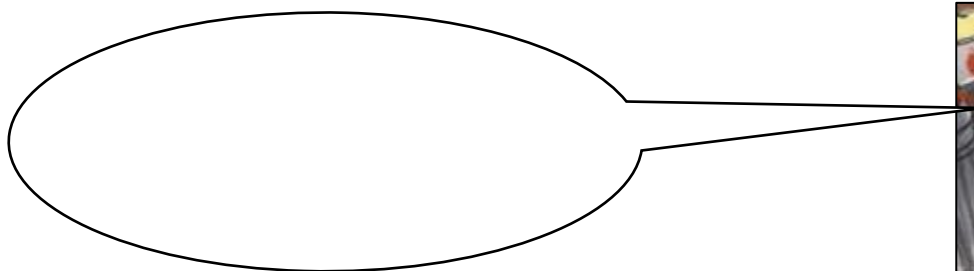
Side 6-7.

Skriv ord:



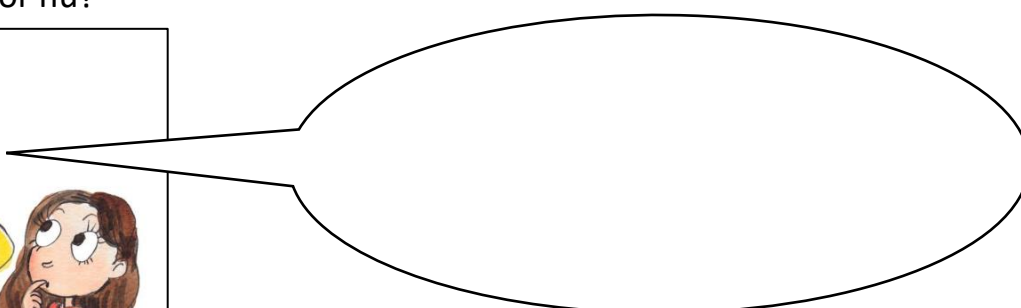

Side 8 – 9.

Hvad skriger mor?



Side 10 -11.

Hvad siger mor nu?



## Luna løber løbsk

Side 12-13.

Kan du samle sætningerne?

Luna ser

nej.

Åh

galt igen.

Nu er det

en mus.

Det klør

i Lunas ben.

Spæn.

Spæn.

Side 14-15.

Slut sætningerne:

Ups.

Mor er \_\_\_\_\_.

Luna er \_\_\_\_\_.

Væk i en stor \_\_\_\_\_.


Det er de \_\_\_\_\_.

De løber løbsk \_\_\_\_\_.

# Luna løber løbsk

Side 16-17.

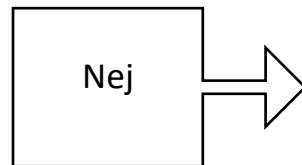
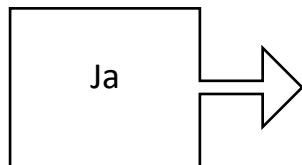
Hvad tænker Luna?



Side 20 – 21.

Løber Luna igen?

Sæt pil:



# Luna løber løbsk

## Efter du har læst

Quiz.

	Ja	Nej
Luna er på landet.		
Luna er i byen.		
Luna og mor ser en ny by.		
Luna og mor ser en gammel by.		
Lunas numse klør.		
Lunas ben klør.		
Mors ben klør.		
Luna løber efter en mus.		
Luna løber efter en hvalp.		

Hvad synes du om bogen? Farv.

