

Bo har en orm i sin mås

Før du læser

Se på bogens forside.

Hvad hedder bogen?



Hvem har skrevet bogen?

Hvad ser du på forsiden? Sæt kryds.

pincet

saks

mås

kat

Se på bogens bagside.

Hvilke ord mangler? Skriv.

Det klør i Bos _____.

Bo _____ og _____.

Mor _____ på Bos _____.

Hun ser en _____.



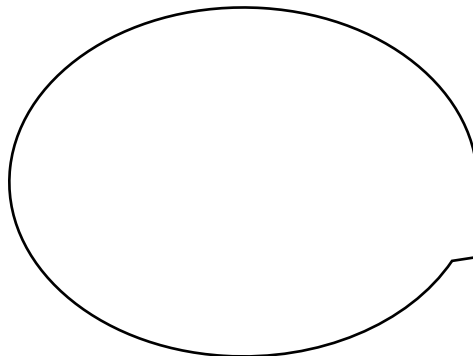
Bo har en orm i sin mås

Mens du læser

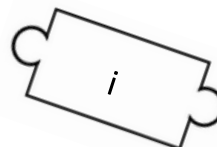
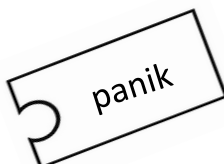
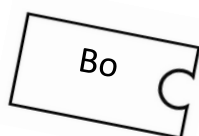
Hvem er de? Skriv.



Hvad siger mor og Bo?



Lav sætningen.



Bo har en orm i sin mås

Hvad er det? Skriv.



Hvilken rækkefølge? Sæt tallene 1, 2, 3 og 4.



Efter du har læst

Hvad skete der i historien? Sæt kryds.

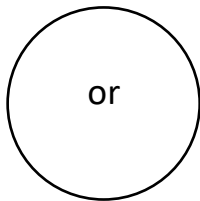
	JA	NEJ
Der bor en orm i Bos tarm.		
Bo er rolig.		
Bo går i panik.		
Ormen er 1 meter.		
Ormen kommer på glas.		
Ormen bliver spist som dessert.		

Bo har en orm i sin mås

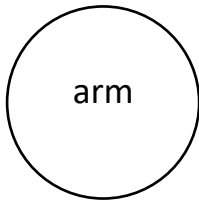
Hvilken side i bogen var sjovest? _____

Find de tre rigtige ord, der rimer.

b
l
st
gl



l
t
p
k



Hvad synes du om bogen? Farv.

