

# Se de to

## Før du læser


### Se på forsiden af bogen

Hvad er bogens titel: \_\_\_\_\_

Hvem er forfatteren til bogen: \_\_\_\_\_

Hvem er illustratoren til bogen: \_\_\_\_\_

Hvem er forlaget til bogen: \_\_\_\_\_



### Se på bagsiden af bogen

Skriv de ord der mangler

Pi \_\_\_ \_\_\_ gø

\_\_\_ \_\_\_ en \_\_\_ .



Hvad kan du se på bagsiden?



# Se de to

## Se på billederne i bogen

Hvor mange sider er der i bogen: \_\_\_\_\_

Hvilken side er mest spændende tegnet: \_\_\_\_\_

## Mens du læser

Kat og hat rimer fordi begge ord slutter på -at.

Kan du finde på flere rim?

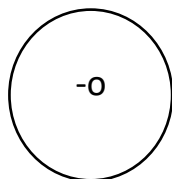
Find rigtige ord, sæt streg

t

s

l

k



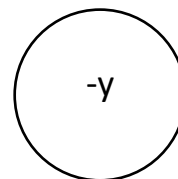
Find rigtige ord, sæt streg

n

b

s

r



Hvilke ord rimer her?

Sæt streg under ordene.

Hvorfor rimer de to ord?

---

---



Se de to

**Skriv de to ord der rimer her.**

Skriv de to ord her:

1: \_\_\_\_\_

2: \_\_\_\_\_

Op af en sø.  
To ål må dø.



På side 12 står sætningen:

# My må se på en fe.

Klip sætningen ud. Hvor mange forskellige måder kan du sætte ordene sammen på til en sætning:

1: \_\_\_\_\_

2: \_\_\_\_\_

3: \_\_\_\_\_

# Se de to

Skriv ord:

Three empty rectangular boxes with arrows pointing to the right, intended for writing words.



Two empty rectangular boxes with arrows pointing to the left, intended for writing words.

Byt forlyden ud, så du får nye ord.

g + å --> gå

? + å --> \_\_\_\_\_

? + å --> \_\_\_\_\_

? + å --> \_\_\_\_\_

? + å --> \_\_\_\_\_

? + å --> \_\_\_\_\_


Skriv ord



Hvad rimer må hat: \_\_\_\_\_

\_\_\_\_\_

Se de to



Sæt ring om de ord der rimer

Bo må se  
An og en le.



Kan du finde flere ord der rimer på:

Se, le,



---

Se de to

Efter du har læst

Domino

Klip ud og lim ord og billede sammen. De skal rime.

	Dø
	Kåd
	Fe
	Sø
Hvad rimer på <b>ny</b>	By

Hvad synes du om bogen? Farv

