

# Råb, Emil

## Før du læser

Kig på forsiden af bogen.

Hvad hedder bogen?

---

Hvor mange Lyn-tegn har bogen?

---

Hvem har skrevet bogen?

---

Hvad kan du se på forsiden?

---

---

Se på bagsiden af bogen.

Skriv de ord, der mangler.

Mor og \_\_\_ \_\_\_ råber \_\_\_ \_\_\_ .

” \_\_\_ \_\_\_ på, Emil!”

Emil \_\_\_ \_\_\_ pip af \_\_\_ \_\_\_ .



# Råb, Emil

## Mens du læser

Hvad kan du se på billedet?

Tegn pile.

Sko

Banan

Glas

Hår



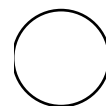



Hvad råber Emil?



# Råb, Emil

Sæt billederne i rigtig rækkefølge. Skriv tal fra 1 til 4.



## Efter du har læst

Sæt kryds i "Ja" eller "Nej".

	Ja	Nej
Far råber af Emil.		
Mor griner af Emil.		
Mor og far hvisker til Emil.		
Kamelen spytter på far.		
Mor og far bliver ved med at råbe.		
Mor og far stopper med at råbe.		

# Råb, Emil

Hvorfor er noget af teksten skrevet med småt?

---

---

Emil ser på mor.  
Mor er lidt rød.  
Hun siger:  
"Pas på den reol, Emil."

Emil smiler.  
"OK, mor."

Hvornår råber din mor og far af dig?  
Tegn eller skriv.

Hvad synes du om bogen?



---

---

---