

# Bent er vild med smat

## Før du læser

Kig på forsiden af bogen.

Hvad er bogens titel?

---

---

Hvem har skrevet bogen?

---

Hvad er "smat"?

---

Kig på bagsiden af bogen.

Sæt kryds i 'JA' eller 'NEJ'.



	JA	NEJ
Bent hader smat		
Bent har smat på ben og mås		
Bent er helt ren		
Bent er brun af smat		

Kig inde i bogen.

Hvilken side ser sjovest ud? \_\_\_\_\_

# Bent er vild med smat

## Mens du læser


Hvem er det? Skriv.



Two large, empty arrows pointing towards each other, one pointing right and one pointing left, intended for writing names.



Mor og Bent går i regn. Hvordan lyder det? Skriv.



Skriv de ord, der mangler.



Bent er i \_\_\_\_\_.

Er der regn?

Nej!

Men der er \_\_\_\_\_.

# Bent er vild med smat

Hvad passer sammen? Tegn pile mellem tekst og billeder.



Smat på ben.

Smat fra top til tå!

Smat på mås.

Lav en sætning og et spørgsmål med ordene.

er

Bent



væk

helt

\_\_\_\_\_ .

\_\_\_\_\_ ?

Hvad siger mor og Bent? Skriv.



# Bent er vild med smat

## Efter du har læst

Dan ord med bogstaverne i kasserne og 'at' i cirklen.

Tegn pile og skriv ordene på linjerne.

k

s

m

sm

at

kat

Hvad er du vild med? Tegn og skriv.

Hvad synes du om bogen? Farv.

