

# Pjæk Bent

## Før du læser

Kig på forsiden af bogen.

Hvad er bogens titel?


\_\_\_\_\_

Hvad hedder bogens forfatter?

\_\_\_\_\_

Kig på bagsiden af bogen.

Skriv de ord, der mangler.



**Bent** \_\_\_\_\_ **en** \_\_\_\_\_ .

\_\_\_\_\_ **er** \_\_\_\_\_ **Bent** \_\_\_\_\_ **dag**.

Kig inde i bogen.

Hvor mange sider er der i bogen? \_\_\_\_\_

Hvilken side ser sjovest ud? \_\_\_\_\_

## Mens du læser

Sæt streger mellem ord og billede.

Hæk

Pjæk Bent

Gren

Hår



# Pjæk Bent

Tegn pile mellem de sætninger, der passer sammen.

Det er

Her er kun


To sten.

trist at pjække.

Og en stær.

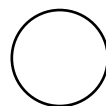



en gren.

Hvad tænker Bent? Skriv i boblen.



I hvilken rækkefølge sker det?

Skriv tal fra 1 til 4.



# Pjæk Bent

## Efter du har læst

Sæt kryds i 'JA' eller 'NEJ'.

	JA	NEJ
<b>Bent keder sig.</b>	<input type="checkbox"/>	<input type="checkbox"/>
<b>Bent pjækker ikke fra skole.</b>	<input type="checkbox"/>	<input type="checkbox"/>
<b>Tea har fødselsdag.</b>	<input type="checkbox"/>	<input type="checkbox"/>
<b>0.a får slik.</b>	<input type="checkbox"/>	<input type="checkbox"/>
<b>0.a ser film.</b>	<input type="checkbox"/>	<input type="checkbox"/>
<b>0.a sover.</b>	<input type="checkbox"/>	<input type="checkbox"/>

Tegn en sjov skoledag, du har haft.



# Pjæk Bent

Skriv om den sjove skoledag.

---

---

---

---

Hvad synes du om bogen? Farv.

