

Malik i Netto


Før du læser

Kig på forsiden af bogen.

Hvad er bogens titel?

Hvad hedder bogens forfatter?

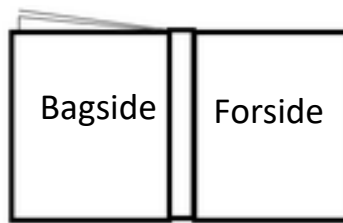
Hvad kan du se på forsiden, og hvad kan du se på bagsiden? Tegn pile.



Malik med en ost

En kasket

Mange kål



Maliks jakke er lukket

Malik og mor

Malik med åben jakke

Mens du læser

Hvad tænker Malik her på side 4-5?



Malik i Netto

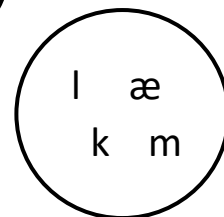
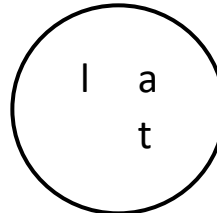
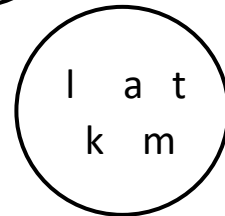
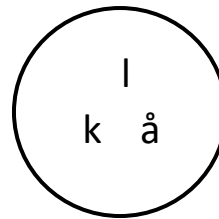
Dan de rigtige ord med bogstaverne. Skriv ordene.

Malik kan ikke lide _____

Malik synes, kål er _____

Malik kan klare _____

Malik skal hente to liter _____



Hvad kan du se på billedet?

Hvem er det?



Hvor er de?

Hvad er der på lageret? Sæt ring om.

DÅSER

ANANAS

OST

MÆLK

SLIK

SMØR

BRØD


PØLSER

Malik i Netto


Hvad sker der her? Skriv.



På side 26-29 er mor først glad og så sur.



Mor er glad, fordi




Mor er sur, fordi

Malik i Netto

Efter du har læst

Kan du finde 10 mad-ord i teksten? Skriv dem på listen.



A large, scroll-shaped writing area with a grey shadow on the right side. It contains 10 horizontal lines for writing.