

# En fe må få te

## Før du læser

Kig på forsiden af bogen.

Hvad hedder bogen?

---

Hvem har skrevet bogen?

---

Hvad ser du på forsiden?

---

---



Se på bagsiden af bogen.

Skriv de ord, der mangler.

Se nu \_\_\_\_\_.

Dy må i \_\_\_\_\_.

## Mens du læser

Hvem er det? Skriv på linjerne.



# En fe må få te

Tegn pile mellem de ord og billeder, der passer sammen.

bi



tå



so



sø



te



hø



fe



le

Lav sætningen, så ordene står i rigtig rækkefølge.

en

bi


se

\_\_\_\_\_.

# En fe må få te

Tegn streger mellem de ord, der rimer.

sø	ko
Bo	si
Dy	ø
bi	å
kø	lo
so	ly
tå	hø
fe	te



## Efter du har læst


Hvilke tre bogstaver kan danne et ord hver med bogstavet i cirklen? Skriv ordene. De rimer.

**F**

**T**

**K**

**H**



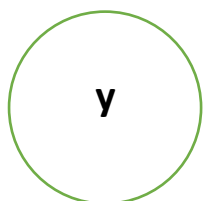
# En fe må få te

L

B

S

K

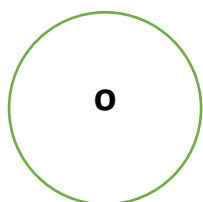


T

M

K

Sk



Find selv på flere ord, der rimer.

tå rimer på \_\_\_\_\_

te rimer på \_\_\_\_\_

Hvad synes du om bogen? Farv.

