

# Bent får en papmor

## Før du læser

Kig på forsiden af bogen.

Hvad er bogens titel?

---

---

Hvem har skrevet bogen?

---

Hvad er en "pamom"?

---

---

Kig på bagsiden af bogen.

Sæt kryds i 'JA' eller 'NEJ'.

	JA	NEJ
Bent er sur på far		
Bent vil have en ny mor		
Bent vil have en ny bror		
Bent vil have en pamom		

Kig inde i bogen.

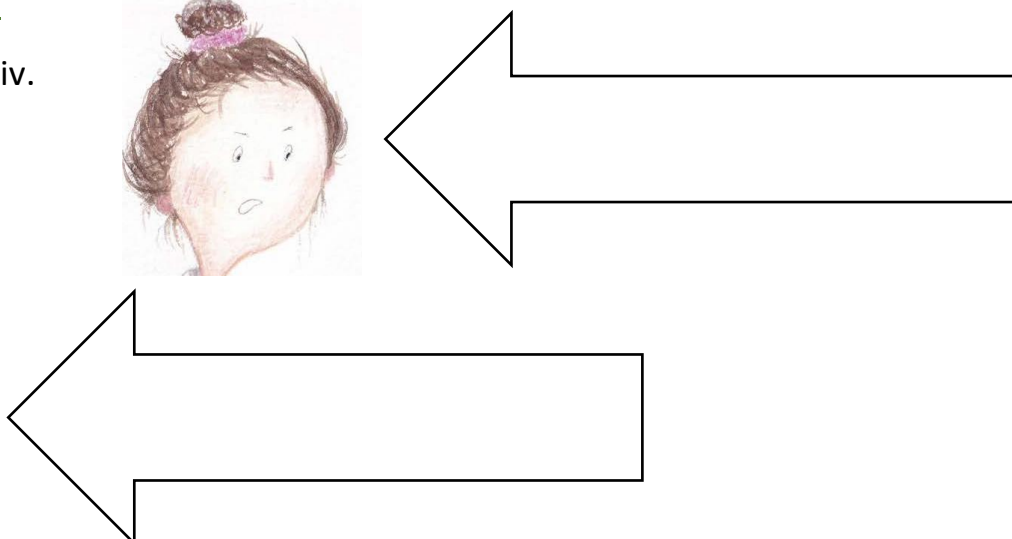
Hvilken side ser sjovest ud? \_\_\_\_\_



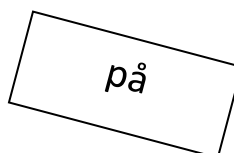
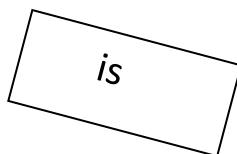
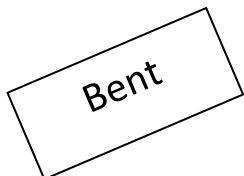
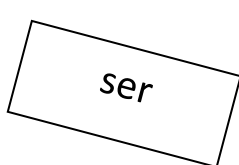
# Bent får en papmor

## Mens du læser

Hvem er det? Skriv.



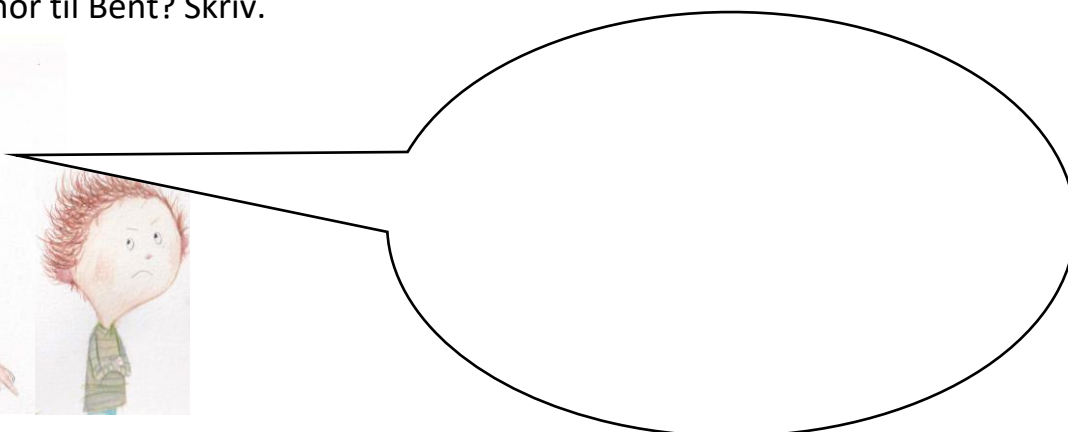
Lav en sætning og et spørgsmål med ordene.



\_\_\_\_\_ .

\_\_\_\_\_ ?

Hvad siger mor til Bent? Skriv.



# Bent får en papmor

Hvad er det? Skriv.



Two horizontal lines for writing, each starting with a left-pointing arrowhead.



Two horizontal lines for writing, each starting with a left-pointing arrowhead.



Two horizontal lines for writing, each starting with a left-pointing arrowhead.

## Efter du har læst

Dan ord med bogstaverne i kasserne og 'or' i cirklen. Skriv ordene på linjerne.

m

gl

b


st

or

Four horizontal lines for writing. The first line has the word 'mor' written on it.

# Bent får en papmor

Hvad ville du ønske, at din mor sagde "ja" til? Tegn og skriv.



Hvad synes du om bogen? Farv.

