

Milo ser en hane

Marie Duedahl

Milo ser en hane


Før du læser

Kig på forsiden af bogen.

Hvad hedder bogen?

Hvor mange Lyn-tegn har bogen?

Hvem har skrevet bogen?



Kig på bagsiden af bogen.

Skriv de ord, der mangler.

Milo _ _ _ **en** _ _ _ _ _ .

_ _ _ **er lbs** _ _ _ _ _ .

Ib _ _ _ **en økse!**

Se i bogen.

Hvor mange sider er der i bogen? _____


Hvilken side ser sjovest ud? _____

Milo ser en hane

Mens du læser

Side 2-3:

Hvad ser du på billederne?



Side 4-5:

Tegn pile mellem de sætninger, der passer sammen.

Hanen er væk

med en økse.

Men nu står Ib

på Milo.

Ib ser


under en busk.

Han går på jagt

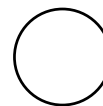




efter sin hane.

Milo ser en hane

Hvad tænker hanen, og hvad siger Milo?



Sæt billederne i den rigtige rækkefølge. Skriv 1, 2, 3 og 4.



Milo ser en hane

Efter du har læst

Sæt kryds i "Ja" eller "Nej".

Ja

Nej

Løber hanen væk?

Kan Milo lide hanen?

Kan hanen lide Milo?

Dør hanen?

Hvad synes du om bogen?