

Ali ser en ørn

Før du læser

Kig på forsiden af bogen.

Hvad hedder bogen?

Hvor mange Lyn-tegn har bogen?

Hvem har skrevet bogen?

Hvad står der på bagsiden af bogen?

Sæt kryds i "Ja" eller "Nej".

Ja

Nej

Ali får fat i en ulk.

Ali får fat i en torsk.

Nu er en måge her.


Nu er en ørn her.



Ali ser en ørn

Mens du læser

Hvad siger mor og Ali?



Skriv de ord, der mangler.



Ali og far er på _____.

Ali får fat på en _____.

Sæt pile.

dun

klo

næb



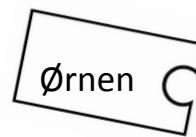

øje

fjer

skæg

Ali ser en ørn

Lav en sætning af ordene på første linje. Lav et spørgsmål med ordene på nederste linje.



_____.

_____?

Sæt billederne i den rigtige rækkefølge. Skriv tallene 1, 2, 3 og 4.



Efter du har læst

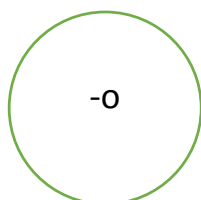
Find tre ord, der rimer.

l

k

kl

n



Ali ser en ørn

Tegn/skriv om en tur, du har været på.

Hvad synes du om bogen?

