

# Marta og Knuds vilde dag

## Før du læser

Kig på forsiden af bogen.

Hvad hedder bogen?

---

Hvem har skrevet bogen?

---



Hvem er hvem?



Hvilket dyr kan du se på forsiden af bogen?

---

Hvilket dyr kan du se på bagsiden af bogen?

---

Kig på indholdsfortegnelsen.

Hvilket kapitel tror du, er det sjoveste?

Skriv sidetallet.

# Marta og Knuds vilde dag

## Mens du læser


Hvorfor ser Marta og Knud så triste ud?

---

---



Hvem er det?



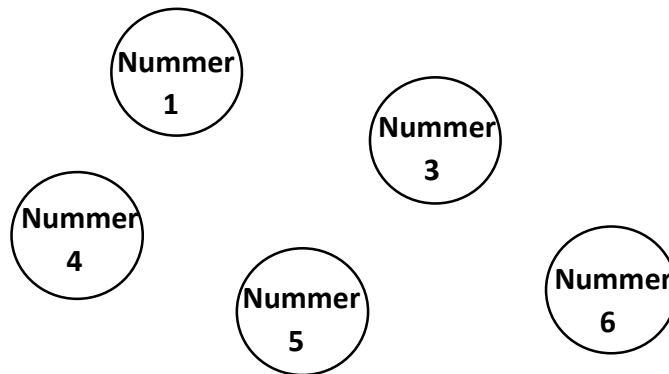
Hvad er reglerne?

A central illustration of a piece of parchment with a grid pattern and numbers 1 through 6 written on it. The parchment is surrounded by six empty rectangular boxes, each with an arrow pointing towards the central grid. The boxes are arranged as follows: one at the top left, one at the top right, one on the left side, one on the right side, one at the bottom left, and one at the bottom right.

# Marta og Knuds vilde dag

Hvem skal løse opgaverne?

Tegn pile.



Hvilke ord passer sammen?

Tegn pile.

Barbie..

Sygo..

Momse..

Irma..

Marta..

..får et kys

..falder ned fra høloftet

..får killinger

..slipper ud af sit bur

..har en rød cykelhjelm

..kravler på Irmas ben

..stjæler ærter

Hvad er uglegylp?

---



---

# Marta og Knuds vilde dag

## Når du har læst

Find på fire opgaver, som du ville hade!

Skriv eller tegn.



Hvad synes du om bogen?



---

---

---