

# Se et fyr

## Før du læser

Kig på forsiden af bogen.

Hvad hedder bogen?

---

Hvor mange Rap-tegn har bogen?

---

Hvem har skrevet bogen?

---

Hvad kan du se på forsiden af bogen?

---

---

---

Læs bagsideteksten.

Hvad laver far og Tom?

---

---

---



# Se et fyr

## Mens du læser

Hvad kan du se på billedet?

Tegn pile mellem ordene og tingene på billedet.

Åre

Tom

Fiskestang

Redningsvest



Måge

Hue

Far

Båd

Hvad sker der med Tom?



---

---

---

Hvad ser Tom?

---


---

---








# Se et fyr

Hvad siger far?



## Efter du har læst

Sæt billederne i rækkefølge. Skriv nummer ud for billederne: 1-2-3-4-5-6-7-8-9



# Se et fyr

Hvorfor kaster Tom op?

---

---

---

Har du selv prøvet at blive søsyg?

---

---

---

Er det farligt at sejle på havet om natten?

---

---

Hvad synes du om bogen?



---

---

---