

Heste på arbejde

Før du læser

Kig på forsiden af bogen.

Hvad hedder bogen?

Hvem har skrevet bogen?

Hvad kan du se på forsiden?

Læs indholdsfortegnelsen.

Hvad kan du læse om på side 6?

Hvad kan du læse om på side 13?

Hvad kan du læse om på side 20?



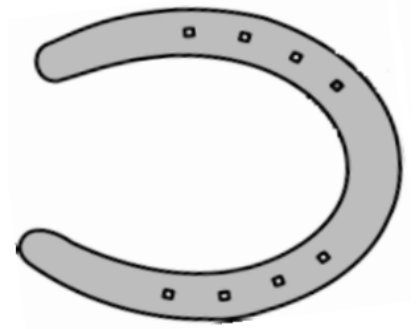
Heste på arbejde

Skriv tre ting, du ved om heste.

1. _____

2. _____

3. _____



Mens du læser

Hvad får du at vide om heste?

For 6000 år siden..

For ca. 200 år siden..

Sandt eller falsk?

Streg de forkerte sætninger over.

Jeg kan hjælpe politiet.

Jeg hjælper fåre-avlerne på Island.

Jeg kan dele aviser ud.

Jeg arbejder sammen med cowboys i USA og Mexico.



Jeg kan trække træstammer ud af skoven uden at ødelægge naturen.

Jeg kan læse højt for børn.

Heste på arbejde

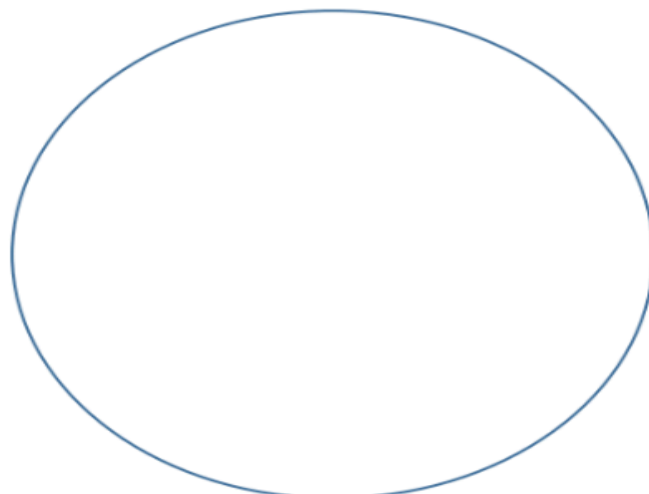
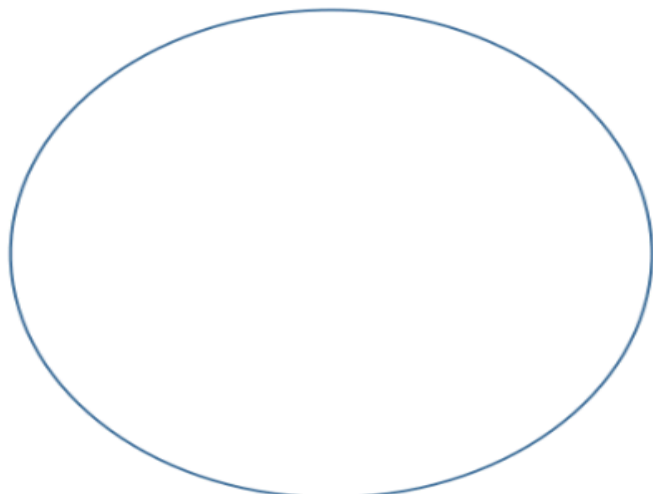
Hvad bruger dronningen sine heste til?

Lav ord fra bogen af bogstaverne.

The activity consists of four horseshoes arranged in two rows. Each horseshoe contains a set of letters. Arrows point from the horseshoes to a central column of four empty rectangular boxes. The top row has two horseshoes: the left one contains 'd e d' and 'v æ l ø b', and the right one contains 'j e', 'd r e p l e', and 'æ l'. The bottom row has two horseshoes: the left one contains 'r i s t k ø r' and 't u s e l', and the right one contains 's k o', 'r i l e', and 'd e'.

Efter du har læst

Vælg de to bedste faktabokse fra bogen.




Heste på arbejde

Har du lært noget nyt om heste?



Find vej gennem labyrinten og saml bogstaver på vej mod mål.



Hvilket ord fandt du i labyrinten?