

Tænder

Før du læser

Kig på forsiden af bogen.

Hvad hedder bogen?

Hvem har skrevet bogen?

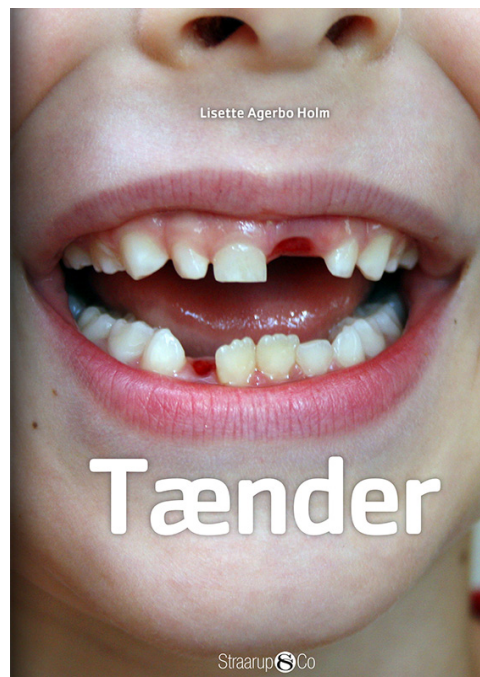
Hvad kan du se på forsiden?

Læs indholdsfortegnelsen.

Hvad kan du læse om på side 8?

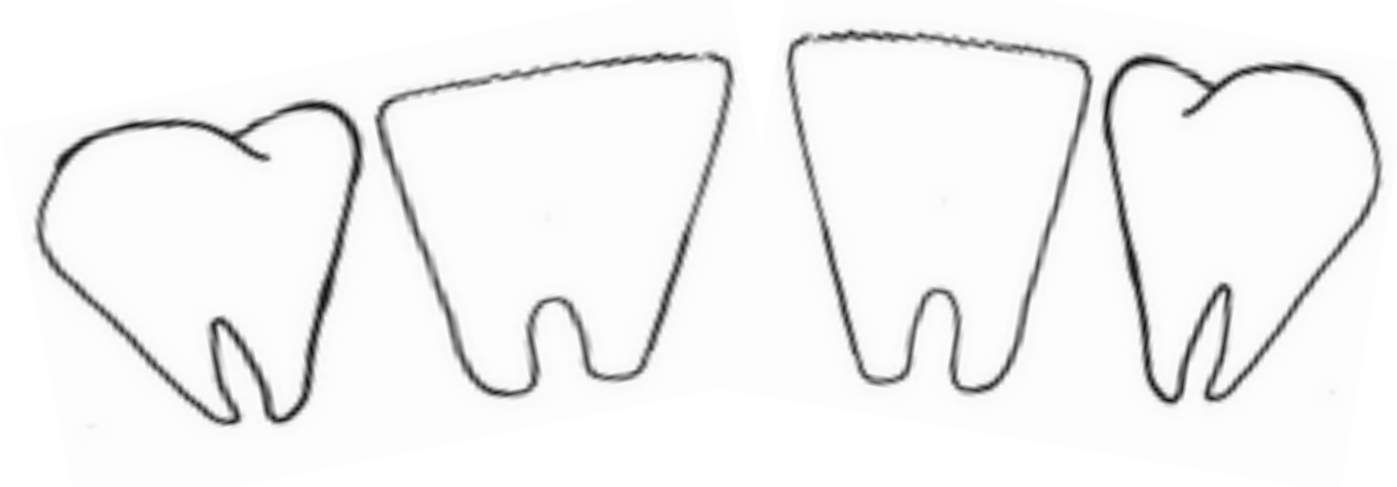
Hvad kan du læse om på side 14?

Hvad kan du læse om på side 28?



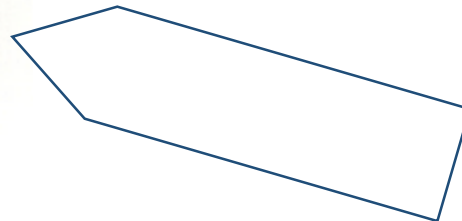
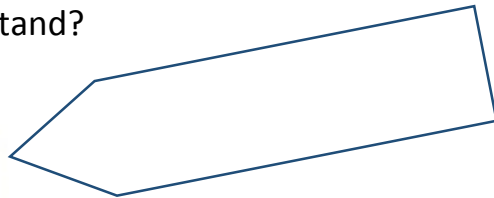
Tænder

Skriv 4 ting, du ved om tænder. Skriv i tænderne.



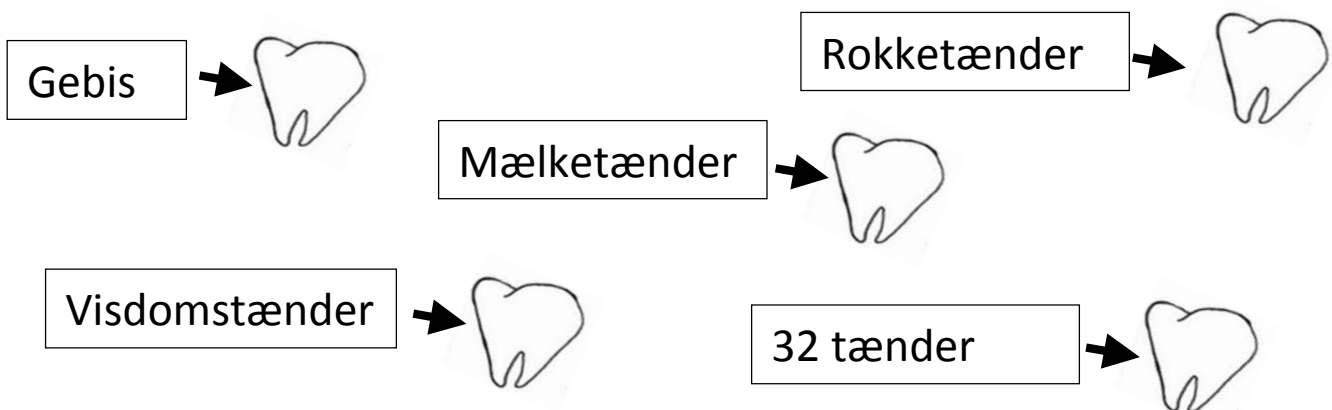
Mer du læser

Hvad hedder toppen og bunden af en tand?



I hvilken rækkefølge får du de forskellige tænder?

Skriv tallene 1-5 i tænderne. Start med de tænder, som man får først.



Tænder

Hvordan kommer der syre på dine tænder?

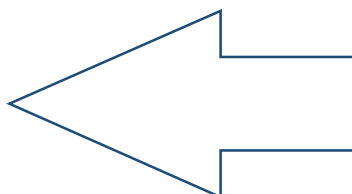

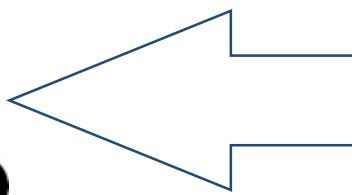

Hvad gør syre ved dine tænder?

Hvad er plak?

Hvordan kan man fjerne plak?

Hvad har tegningerne med tænder at gøre?

Skriv i kasserne.



Tænder

Hvilke ord passer sammen?

Tegn pile.

Elefant

Narhval

Haj

1 stødtand

Skarpe tænder


Snoet tand

Elfenben

30.000 nye tænder

Efter du har læst

Har du lært noget nyt om tænder?

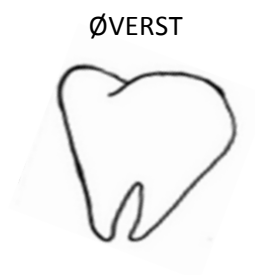


Tænder

Ekstraopgave


Hvor mange tænder har du?

Har du haft huller i tænderne?



Hvor mange gange om dagen børster du tænder?

Tegn din egen tandbørste.

A large, empty rectangular box with a thin black border, intended for the user to draw their own toothbrush.