

# Carl er en helt

## Før du læser

Kig på forsiden af bogen.

Hvad er titlen?

---

Hvem har skrevet bogen?

---

Den person, der har lavet tegningerne i bogen, hedder en illustratør.

Hvad hedder illustratoren til bogen?

---

På forsiden ser du to personer.

Hvem tror du er helten?

---

---

Hvad kan du se på bagsiden af bogen?

---

---

---



# Carl er en helt

Hvad tror du, at bogen handler om?

---

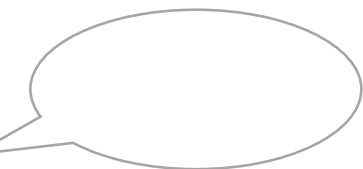

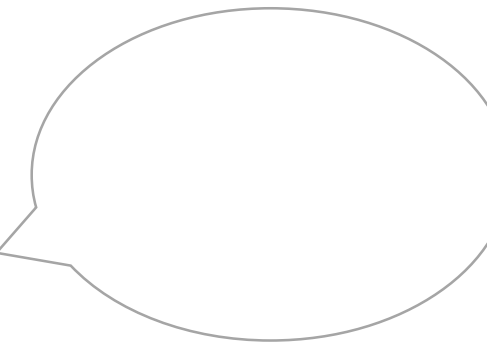
---

---

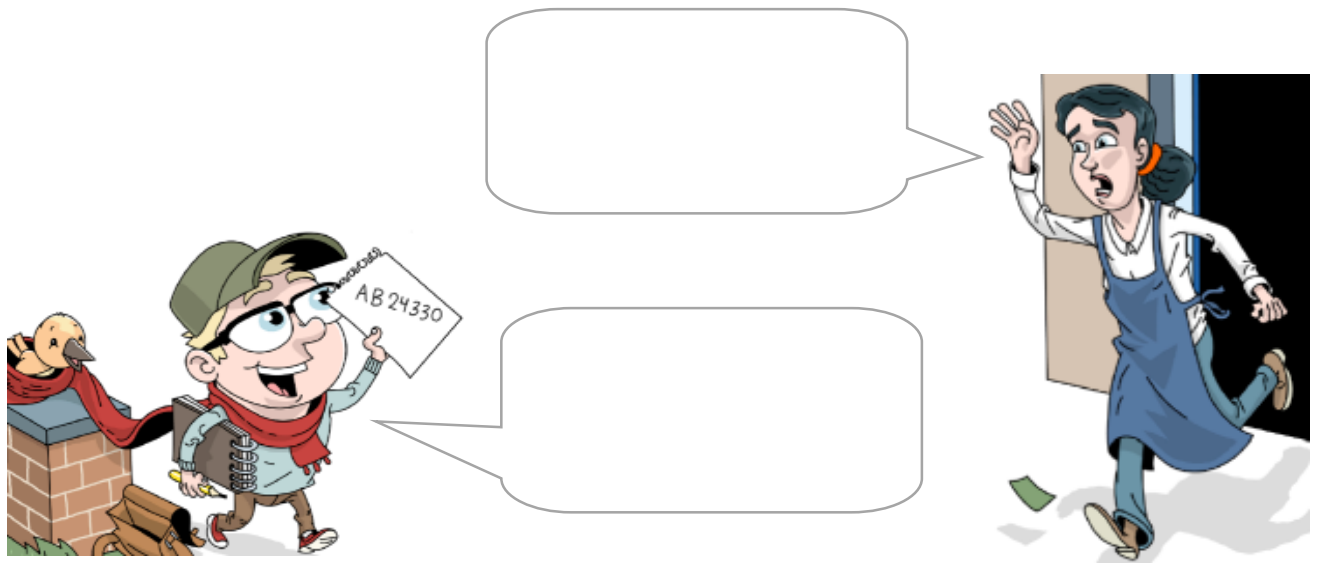
## Mens du læser

Hvad tror du, at de siger til hinanden i bogen?

Skriv i taleboblernerne.



# Carl er en helt




Hvad betyder bogstaverne og tallene?

---

---



Hvad siger Carl til politimanden?



# Carl er en helt

Hvad får Carl af Per Brun?

---

---



## Efter du har læst

Hvem er hovedpersonen i bogen?

---

En hovedperson er den person, som vi hører mest om i historien

Skriv tre vigtige bipersoner i bogen.

---

---

---

En biperson er en person, der er med i bogen og vigtig for handlingen.

Hvordan ser Carl ud?

---

---

---



# Carl er en helt

Hvad for noget tøj har Carl på?

---

---

Hvordan er Carl?

Sæt ring om de ord, der passer på Carl.

Klog

Dum

Smart

Skør

Nysgerrig

Sur

Sød

Kvik

Hurtig

Glad

Langsom

Her er en biperson fra bogen.

Hvem er han?

---

Hvordan ser han ud?

---

---

---

